



2025 წლის

ახალქალაქის მუნიციპალიტეტის ბიუჯეტის შესრულების წლიური ანგარიში

ახალქალაქი 2026 წელი



I თავი.

მუნიციპალიტეტის ბიუჯეტის ძირითადი მაჩვენებლების შესრულება

ახალქალაქის მუნიციპალიტეტის 2025 წლის ბიუჯეტის შესრულების წლიური ანგარიში მომზადებულია მუნიციპალიტეტის მერიის სამსახურებიდან და მერიის მიერ დაფუძნებული ა(ა)იპ-ებიდან მოწოდებული ინფორმაციის და საქართველოს საბიუჯეტო კოდექსის გათვალისწინებით, რომელიც მოიცავს ბიუჯეტის ბალანსს საბიუჯეტო კლასიფიკაციის მიხედვით, შემოსულობების, გადასახდელების და ნაშთის ცვლილების ფაქტობრივი მოცულობების შედარებას შესაბამისი პერიოდის გეგმიურ მაჩვენებლებთან, ბიუჯეტის ანგარიშებზე არსებულ ნაშთებს წლის დასაწყისისა და დასასრულისათვის, პროგრამების დაზუსტებულ ასიგნებებსა და გადახდილ თანხებს შორის შეუსაბამობის განმარტებას (30%-ზე მეტის არსებობის შემთხვევაში). ასევე, ინფორმაციას დასახული პრიორიტეტების ფარგლებში პროგრამების/ქვეპროგრამების მიხედვით განხორციელებული ღონისძიებების აღწერის და მიღწეული შედეგების, არასამეწარმეო (არაკომერციული) იურიდიული პირების ბიუჯეტების შესრულების წლიური მაჩვენებლების, სარეზერვო და წინა წლებში წარმოქმნილი დავალიანებების დაფარვისა და სასამართლოს გადაწყვეტილების აღსრულების ფონდებიდან გამოყოფილი სახსრების შესახებ.

ბიუჯეტის შესრულების დაგეგმილ მაჩვენებელთან შესაბამისობის შეფასების მიზნით, გრძელდება პროგრამებისა და ქვეპროგრამების ფარგლებში მიღწეული შუალედური შედეგების შეფასების ინდიკატორების - საბაზისო, დაგეგმილი და მიღწეული მაჩვენებლების გათვალისწინება (მათ შორის შედეგების შეფასების ნაწილში გენდერული ინდიკატორები).

1) ბიუჯეტის ბალანსი საბიუჯეტო კლასიფიკაციის მიხედვით:

დასახელება	2025 წლის გეგმა			2025 წლის ფაქტი		
	სულ	მათ შორის		სულ	მათ შორის	
		საკუთარი შემოსავლები	სახელმწიფო ბიუჯეტის ფონდები		საკუთარი შემოსავლები	სახელმწიფო ბიუჯეტის ფონდები
I. შემოსავლები	40,781.0	29,236.2	11,544.8	40,987.5	29,473.4	11,514.1
გადასახადები	26,000.0	26,000.0	-	25,331.4	25,331.4	-
გრანტები	11,843.0	298.2	11,544.8	11,812.3	298.2	11,514.1
სხვა შემოსავლები	2,938.0	2,938.0	-	3,843.8	3,843.8	-



II. ხარჯები	19,991.4	19,438.2	553.2	18,199.2	17,707.9	491.3
შრომის ანაზღაურება	3,181.3	3,181.3	-	2,857.9	2,857.9	-
საქონელი და მომსახურება	5,591.3	5,038.1	553.2	4,951.7	4,460.4	491.3
პროცენტი	9.0	9.0	-	8.7	8.7	-
სუბსიდიები	8,165.3	8,165.3	-	7,786.8	7,786.8	-
გრანტები	50.0	50.0	-	50.0	50.0	-
სოციალური უზრუნველყოფა	1,628.0	1,628.0	-	1,523.9	1,523.9	-
სხვა ხარჯები	1,366.5	1,366.5	-	1,020.2	1,020.2	-
III. საოპერაციო საღდო	20,789.6	9,798.0	10,991.6	22,788.3	11,765.5	11,022.8
IV. არაფინანსური აქტივების ცვლილება	28,910.4	17,586.7	11,323.7	23,838.7	13,212.5	10,626.2
ზრდა	29,060.4	17,736.7	11,323.7	23,925.8	13,299.6	10,626.2
კლება	150.0	150.0	-	87.1	87.1	-
V. მთლიანი საღდო	- 8,120.8	- 7,788.7	- 332.1	- 1,050.4	- 1,447.0	396.6
VI. ფინანსური აქტივების ცვლილება	- 8,201.3	- 7,869.2	- 332.1	- 1,130.9	- 1,527.5	396.6
ზრდა	-	-	-	-	-	-
ვალუტა და დეპოზიტები	-	-	-	-	-	-
კლება	8,201.3	7,869.2	332.1	1,130.9	1,527.5	- 396.6
ვალუტა და დეპოზიტები	8,201.3	7,869.2	332.1	1,130.9	1,527.5	- 396.6
VII. ვალდებულებების ცვლილება	- 80.5	- 80.5	-	- 80.5	- 80.5	-
კლება	80.5	80.5	-	80.5	80.5	-
საშინაო	80.5	80.5	-	80.5	80.5	-
სესხები	80.5	80.5	-	80.5	80.5	-
სხვა კრედიტორული დავალიანებები	-	-	-	-	-	-
VIII. ბალანსი	- 0.0	- 0.0	-	- 0.0	- 0.0	-

2) საბიუჯეტო კლასიფიკაციის მიხედვით ბიუჯეტის შემოსულობების და გადასახდელების შედარება შესაბამისი პერიოდის გეგმურ მაჩვენებლებთან

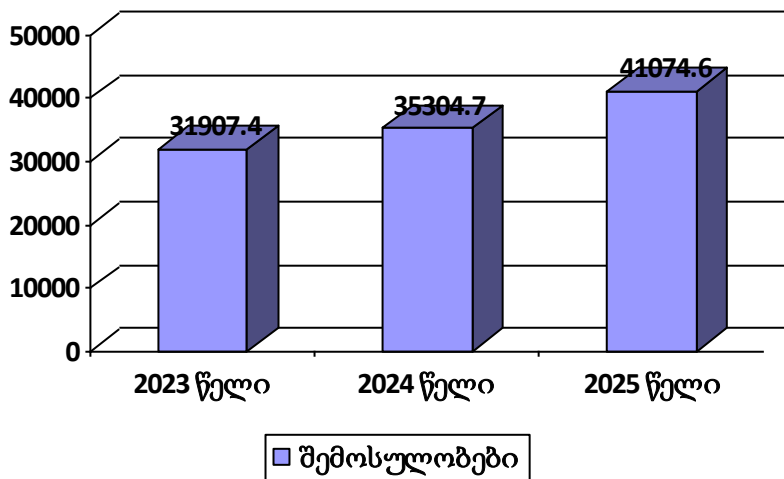
დასახელება	2025 წლის გეგმა			2025 წლის ფაქტი			შესრულების პროცენტი		
	სულ	მათ შორის		სულ	მათ შორის		სულ	მათ შორის	
		საკუთარი შემოსავლები	სახელმწიფო ბიუჯეტის ფონდები		საკუთარი შემოსავლები	სახელმწიფო ბიუჯეტის ფონდები		საკუთარი შემოსავლები	სახელმწიფო ბიუჯეტის ფონდები
შემოსულობები	40,931.0	29,386.2	11,544.8	41,074.6	29,560.5	11,514.1	100.4	100.6	99.7
შემოსავლები	40,781.0	29,236.2	11,544.8	40,987.5	29,473.4	11,514.1	100.5	100.8	99.7
არაფინანსური	150.0	150.0	-	87.1	87.1	-	58.1	58.1	



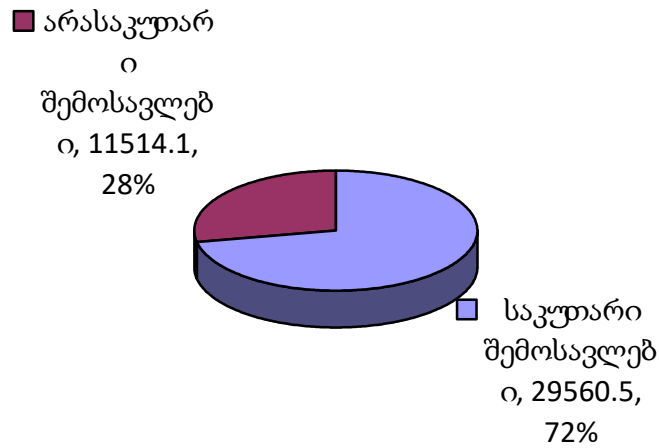
აქტივების კლება									
გადასახდლები	49,132.3	37,255.4	11,876.9	42,205.5	31,088.0	11,117.5	85.9	83.4	93.6
ხარჯები	19,991.4	19,438.2	553.2	18,199.2	17,707.9	491.3	91.0	91.1	88.8
არაფინანსური აქტივების ზრდა	29,060.4	17,736.7	11,323.7	23,925.8	13,299.6	10,626.2	82.3	75.0	93.8
ვალდებულებების კლება	80.5	80.5	-	80.5	80.5	-	100.0	100.0	
ნაშთის ცვლილება	- 8,201.3	- 7,869.2	- 332.1	- 1,130.9	- 1,527.5	396.6	13.8	19.4	- 119.4

მუნიციპალიტეტის 2025 წლის ბიუჯეტის შემოსულობების (შემოსავლები, არაფინანსური აქტივები, ფინანსური აქტივები, ვალდებულებების ზრდა) გეგმა განისაზღვრა 40 931.0 ათასი ლარით, ფაქტიურმა შესრულებამ შეადგინა 41 074.6 ათასი ლარი, ანუ გეგმის 100.4%. აღნიშნული მაჩვენებელი 2024 წლის ანალოგიურ მაჩვენებელი 35 304,7 ათასი ლარით, ხოლო 2023 წლის - 31 907,4 ათასი ლარი.

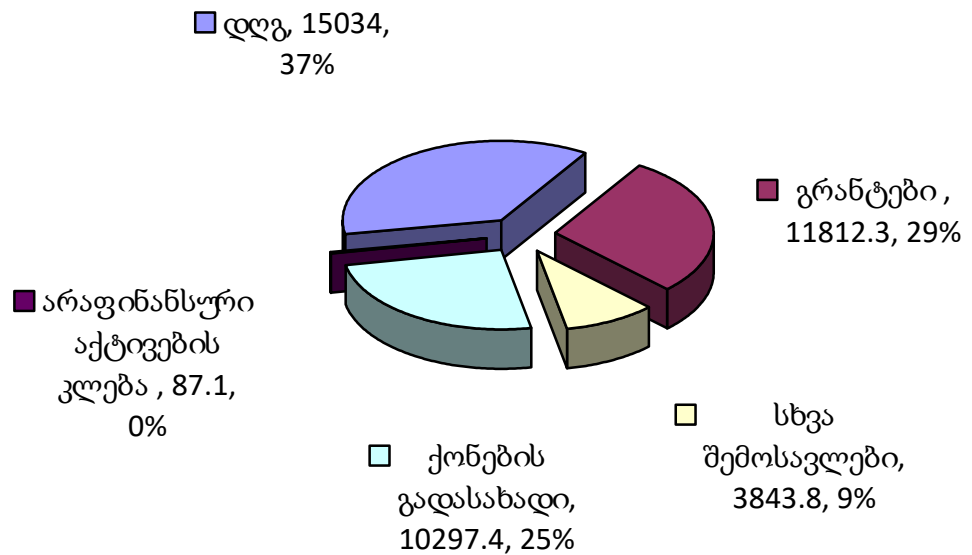
მუნიციპალიტეტის 2025 წლის ნაერთი შემოსულობები 2023-2025 წლების მიხედვით (თანხა ათას ლარი)



მუნიციპალიტეტის 2025 წლის ნაერთი შემოსულობები საკუთარი და არასაკუთარი შემოსულობების მიხედვით (თანხა ათას ლარი)



მუნიციპალიტეტის 2025 წლის ნაერთი ბიუჯეტის შემოსულობების საკუთარი შემოსულობების სტრუქტურა



ა) საგადასახადო შემოსავლები

დასახელება	გეგმა	ფაქტი	პროცენტი
დამატებული ღირებულების გადასახადი	15,000.0	15,034.0	100.2
ქონების გადასახადი	11,000.0	10,297.4	93.6
საქართველოს საწარმოთა ქონებაზე (გარდა მიწისა)	10,770.0	9,830.0	91.3
უცხოურ საწარმოთა ქონებაზე (გარდა მიწისა)	33.0	23.4	70.9
ფიზიკურ პირთა ქონებაზე (გარდა მიწისა)	2.0	56.1	2,805.0
სასოფლო სამეურნეო დანიშნულების მიწაზე	90.0	177.2	196.9
არასასოფლო სამეურნეო დანიშნულების მიწაზე	105.0	210.7	200.7
გადასახადები სულ	26,000.0	25,331.4	97.4

ბ) გრანტები

დასახელება	გეგმა	ფაქტი	პროცენტი
მიზნობრივი ტრანსფერი დელეგირებული უფლებამოსილების განსახორციელებლად	298.2	298.2	100.0
კაპიტალური ტრანსფერი	10,576.2	10,576.2	100.0
სხვა კაპიტალური დანიშნულების გრანტები სახელმწიფო ბიუჯეტიდან	968.6	937.9	96.8
სტიქიის შედეგების სალიკვიდაციო ღონისძიებების განხორციელების თაობაზე	0.0	0.0	0
გადასახადები სულ	11,843.0	11,812.3	99.7

N	თანხა	გრანტის გამომყოფი	გრანტის სახე	გრანტის მიზნობრიობა	გრანტის გამოყოფის საფუძველი	გამოყოფის თარიღი
1	298,1	ცენტრალური ხელისუფლება	მიზნობრივი ტრანსფერი	დელეგირებული ფუნქციების შესასრულებლად	2025 წლის სახელმწიფო ბიუჯეტის შესახებ კანონი	15.12.2024 წელი
2	203,3	ცენტრალური ხელისუფლება	კაპიტალური ტრანსფერი	საჯარო სკოლების მოსწავლეების ტრანსპორტით უზრუნველყოფა	24.01.2025 წლის # 146 მთავრობის განკარგულება	24.01.2025 წლის
3	9270.4	ცენტრალური ხელისუფლება	კაპიტალური ტრანსფერი	„საქართველოს რეგიონებში განსახორციელებელი პროექტების ფონდი“	31.12.2024 წლის # 1955 მთავრობის განკარგულება	31.12.2024 წლის
4	383.8	ცენტრალური ხელისუფლება	კაპიტალური ტრანსფერი	მოქალაქეთა ჩართულობის განვითარების ხელშეწყობა (ნაგავმზიდი მანქანის)	15.01.2024 წლის # 1207 მთავრობის	15.01.2024 წლის



				შემენა)	განკარგულება	
5	922,0	ცენტრალური ხელისუფლება	კაპიტალური ტრანსფერი	სოფლის მხარდაჭერის პროგრამა	16.01.2025 წლის # 53 მთავრობის განკარგულება	16.01.2025 წლის
6	294.5	ცენტრალური ხელისუფლება	კაპიტალური ტრანსფერი	ზოგადსაგანმანათლებლო დაწესებულებების ინფრასტრუქტურის განვითარება	09.07.2025 წლის # 1098 მთავრობის განკარგულება	09.07.2025 წლის
7	96.3	ცენტრალური ხელისუფლება	კაპიტალური ტრანსფერი	საჯარო სკოლების მოსწავლეების ტრანსპორტით უზრუნველყოფა	30.07.2025 წლის # 302 მთავრობის განკარგულება	30.07.2025 წლის
8	138.2	ცენტრალური ხელისუფლება	კაპიტალური ტრანსფერი	საჯარო სკოლების მოთხოვნის უზრუნველყოფად საჭირო 157 ტ საწვავი ბრიკეტის სახელმწიფო შესყიდვა.	30.09.2025 წლის # 1604 მთავრობის განკარგულება	30.09.2025 წლის
9	205.7	ცენტრალური ხელისუფლება	კაპიტალური ტრანსფერი	ზოგადსაგანმანათლებლო დაწესებულებების ინფრასტრუქტურის განვითარება	30.09.2025 წლის # 1604-1 მთავრობის განკარგულება	30.09.2025 წლის

გ) სხვა შემოსავლები

დასახელება	გეგმა	ფაქტი	პროცენტი
შემოსავლები საკუთრებიდან	1,420.0	1,600.2	112.7
პროცენტები	1,070.0	1,228.6	114.8
რენტა	350.0	371.6	106.2
საქონლისა და მომსახურების რეალიზაცია	968.0	1,476.8	152.6
ადმინისტრაციული მოსაკრებლები და გადასახდელები	944.0	1,436.4	152.2
სანებართვო მოსაკრებელი	40.0	69.0	172.5
სამხედრო სავალდებულო სამსახურის გადავადების მოსაკრებელი			
სათამაშო ბიზნესის მოსაკრებელი	850.0	1,172.3	137.9
ადგილობრივი მოსაკრებელი დასახლებული ტერიტორიის დასუფთავებისათვის	54.0	86.7	160.6
სხვა არაკლასიფიცირებული მოსაკრებელი		108.4	#DIV/0!
არასაბაზრო წესით გაყიდული საქონელი და მომსახურება	24.0	40.4	168.3
სანქციები (ჯარიმები და საურავები)	550.0	766.8	139.4
ნებაყოფლობითი ტრანსფერები, გრანტების გარდა	-		
ნებაყოფლობითი ტრანსფერები, გრანტების გარეშე			
გადასახადები სულ	2,938.0	3,843.8	130.8

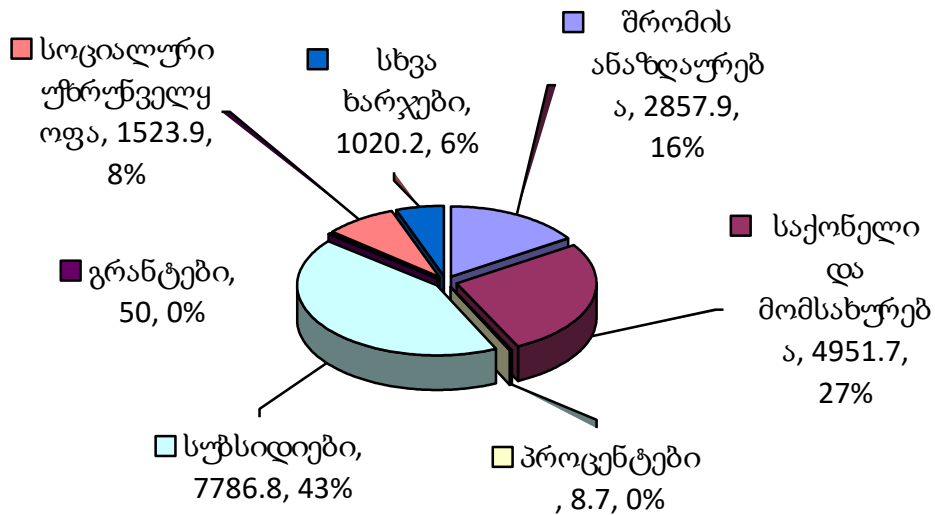


დ) არაფინანსური აქტივების კლება

დასახელება	გეგმა	ფაქტი	პროცენტი
ძირითადი აქტივები	70.0	5.9	8.4
არაწარმოებული აქტივები	80.0	81.2	101.5
მიწა	80.0	81.2	101.5
არაფინანსური აქტივების კლება	150.0	87.1	58.1

ე) ხარჯები ეკონომიკური კლასიფიკაციის მუხლების მიხედვით

დასახელება	გეგმა	ფაქტი	პროცენტი
შრომის ანაზღაურება	3,181.3	2,857.9	89.8
საქონელი და მომსახურება	5,591.3	4,951.7	88.6
პროცენტები	9.0	8.7	96.7
სუბსიდიები	8,165.3	7,786.8	95.4
გრანტები	50.0	50.0	100.0
სოციალური უზრუნველყოფა	1,628.0	1,523.9	93.6
სხვა ხარჯები	1,366.5	1,020.2	74.7
ხარჯები სულ	19,991.4	18,199.2	91.0



ვ) არაფინანსური აქტივების ზრდა

დასახელება	გეგმა	ფაქტი	პროცენტი
ძირითადი აქტივები	29,060.4	23,925.8	82.3
არაფინანსური აქტივების ზრდა	29,060.4	23,925.8	82.3

არაფინანსური აქტივების ზრდის მაჩვენებელი პროგრამული კლასიფიკაციის კოდების მიხედვით შემდეგია:

პროგრამული კოდი	დასახელება	გეგმა	ფაქტი	პროცენტი
01 00	მმართველობა და საერთო დანიშნულების ხარჯები	20.3	11.3	55.7
02 00	ინფრასტრუქტურის განვითარება	27,733.6	23,071.2	83.2
03 00	დასუფთავება და გარემოს დაცვა	-	-	-
04 00	განათლება	1,194.2	800.5	67.0
05 00	კულტურა, ახალგაზრდობა და სპორტი	104.1	34.6	33.2
06 00	ჯანმრთელობის დაცვა და სოციალური უზრუნველყოფა	8.2	8.2	100.0

ზ) ვალდებულებები

დასახელება	გეგმა	ფაქტი	პროცენტი
საშინაო კრედიტორები	80,5	80,5	100.00
ვალდებულებების კლება	80,5	80,5	100.00

ვალდებულებების კლება წარმოადგენს მუნიციპალიტეტის მიერ 2017 წლის სსიპ საქართველოს მუნიციპალური განვითარების ფონდიდან მიღებულ სესხის (დასუფთავების 3 სპეც ტექნიკა და 100 ურნა) დაფარვას. მგფ-ის მიმართ მუნიციპალიტეტის სასესხო დავალიანება 2025 წლის 1 იანვრისათვის შეადგენდა 120.7 ათას ლარს, ხოლო 2025 წელს დასაფარი დავალიანება შეადგენს 80,5 ათას ლარს.

თ) ბიუჯეტის ფინანსური აქტივების ცვლილება

საანგარიშო პერიოდში ფინანსური აქტივების ცვლილება განისაზღვრა 0.0 ათასი ლარის ოდენობით



ფინანსური აქტივების ზრდამ შეადგინა 0.0 ათასი ლარი

(ათას ლარებში)

ფინანსური აქტივების ზრდა	2025 წლის გეგმა	2025 წლის ფაქტიური შესრულება
		0,0
ვალუტა და დეპოზიტები	0,0	0.0

ფინანსური აქტივების კლებამ შეადგინა 1,130.9 ათასი ლარი

(ათას ლარებში)

ფინანსური აქტივების კლება	2025 წლის გეგმა	2025 წლის ფაქტიური შესრულება
		8,201.3
ვალუტა და დეპოზიტები	8,201.3	1,130.9

ი) ბიუჯეტის ანგარიშებზე არსებულ ნაშთები

2026 წლის 1 იანვრის მდგომარეობით მუნიციპალიტეტის ანგარიშზე ირიცხებოდა 7 224,0 ათასი ლარი, აღნიშნული ნაშთიდან 593,3 ათასი ლარი სახ. ბიუჯეტიდან, 5 052,3 ათასი ლარი შეადგენს ადგილობრივი ბიუჯეტიდან გასული წლის ვალდებულების დასაფარავად არსებულ ნაშთს, 1 578,4 ათასი ლარი კი წარმოადგენდა თავისუფალ ნაშთს.

აღნიშნული სახსრები მიზნობრიობა შემდეგია:

დასახელება	თანხა
სახელმწიფო ბიუჯეტიდან	593,3
ადგილობრივი ბიუჯეტიდან ვალდებულებების დასაფარავად	5 052,3
თავისუფალი ნაშთი	1 578,4
სულ 01.01.2024 წლის მდგომარეობით ნაშთი	7 224,0

ი) შესრულება ბიუჯეტის ხარჯებისა და არაფინანსური აქტივების ფუნქციონალური კლასიფიკაციის მიხედვით

ფუნქციონალური კოდი	დასახელება	2024 წლის გეგმა	2024 წლის ფაქტი	პროცენტი
7.1	საერთო დანიშნულების სახელმწიფო მომსახურება	6,447.7	5,450.3	84.5



7.1.1	ადმსრულებელი და წარმომადგენლობითი ორგანოების საქმიანობის უზრუნველყოფა, ფინანსური და ფისკალური საქმიანობა, საგარეო ურთიერთობები	6,358.2	5,441.6	85.6
7.1.1.1	ადმსრულებელი და წარმომადგენლობითი ორგანოების საქმიანობის უზრუნველყოფა	6,095.8	5,441.6	89.3
7.1.1.2	ფინანსური და ფისკალური საქმიანობა	262.4	-	-
7.1.6	ვალთან დაკავშირებული ოპერაციები	89.5	8.7	9.7
7.2	თავდაცვა	-	-	
7.2.2	სამოქალაქო თავდაცვა	-	-	
7.4	ეკონომიკური საქმიანობა	18,353.7	16,145.2	88.0
7.4.5	ტრანსპორტი	18,353.7	16,145.2	88.0
7.4.5.1	საავტომობილო ტრანსპორტი და გზები	18,353.7	16,145.2	88.0
7.4.5.5	მილსადენები და სხვა სახის სატრანსპორტო საშუალებები	-	-	
7.5	გარემოს დაცვა	1,309.4	1,266.4	96.7
7.5.1	წარჩენების შეგროვება გადამუშავება და განადგურება	1,309.4	1,266.4	96.7
7.6	საბინაო კომუნალური მეურნეობა	12,758.5	9,967.9	78.1
7.6.1	ბინათმშენებლობა	-	-	
7.6.2	კომუნალური მეურნეობის განვითარება	-	-	
7.6.3	წყალმომარაგება	848.8	653.5	77.0
7.6.4	გარე განათება	660.1	566.1	85.8
7.6.6	სხვა არაკლასიფიცირებული საქმიანობა საბინაო კომუნალურ მეურნეობაში	11,249.6	8,748.3	77.8
7.7	ჯანმრთელობის დაცვა	377.7	376.1	99.6
7.7.4	საზოგადოებრივი ჯანდაცვის მომსახურება	377.7	376.1	99.6
7.8	დასვენება, კულტურა და რელიგია	2,482.7	2,204.4	88.8
7.8.1	მომსახურება დასვენებისა და სპორტის სფეროში	1,249.5	1,100.9	88.1
7.8.2	მომსახურება კულტურის სფეროში	1,160.4	1,032.6	89.0
7.8.3	ტელერადიომაუწყებლობა და საგამომცემლო საქმიანობა	65.8	64.9	98.6
7.8.4	რელიგიური და სხვა სახის საზოგადოებრივი საქმიანობა	7.0	6.0	85.7
7.9	განათლება	5,740.8	5,139.9	89.5
7.9.1	სკოლამდელი აღზრდა	4,772.1	4,568.6	95.7
7.9.2	ზოგადი განათლება	968.7	571.3	59.0
7.9.2.2	საბაზო ზოგადი განათლება	968.7	571.3	59.0
7.10	სოციალური დაცვა	1,677.1	1,574.8	93.9
7.10.1	ავადმყოფთა და შეზღუდული შესაძლებლობების მქონე პირთა სოციალური დაცვა	65.0	62.6	96.3
7.10.2	ხანდაზმულთა სოციალური დაცვა	-	-	
7.10.4	ოჯახებისა და ბავშვების სოციალური დაცვა	595.5	518.4	87.1
7.10.7	სოციალური გაუცხოების საკითხები, რომლებიც არ ექვემდებარება კლასიფიკაციას	66.0	60.7	92.0
7.10.9	სხვა არაკლასიფიცირებული საქმიანობა სოციალური	950.6	933.1	98.2

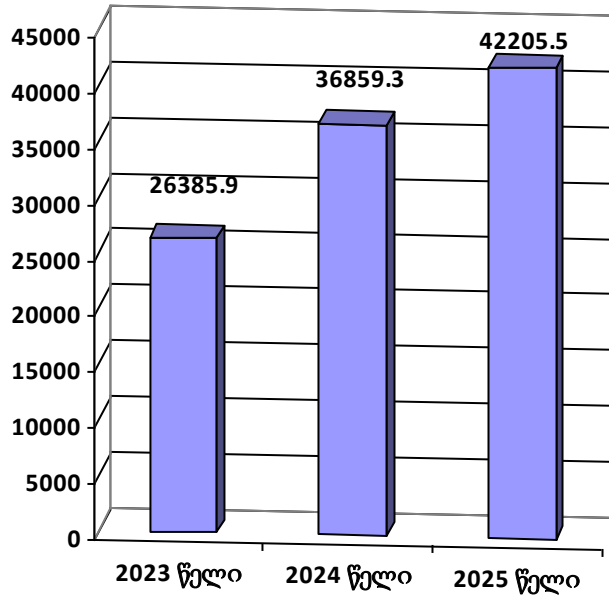


დაცვის სფეროში			
სულ	49,147.6	42,125.0	85.7

II თავი.

მუნიციპალიტეტის ბიუჯეტის ასიგნებების შესრულება

მუნიციპალიტეტის 2025 წლის ბიუჯეტის გადასახდელების დაფინანსებამ 42 205,5 ათასი ლარი შეადგინა, რაც საპროგნოზო მაჩვენებლის (49 132,3 ათასი ლარი) 85,9 პროცენტია. აღნიშნული მაჩვენებელი 2024 წლის ანალოგიურ მაჩვენებელი 36 859,3 ათასი ლარით, ხოლო 2023 წლის - 26 385,9 ათასი ლარი.



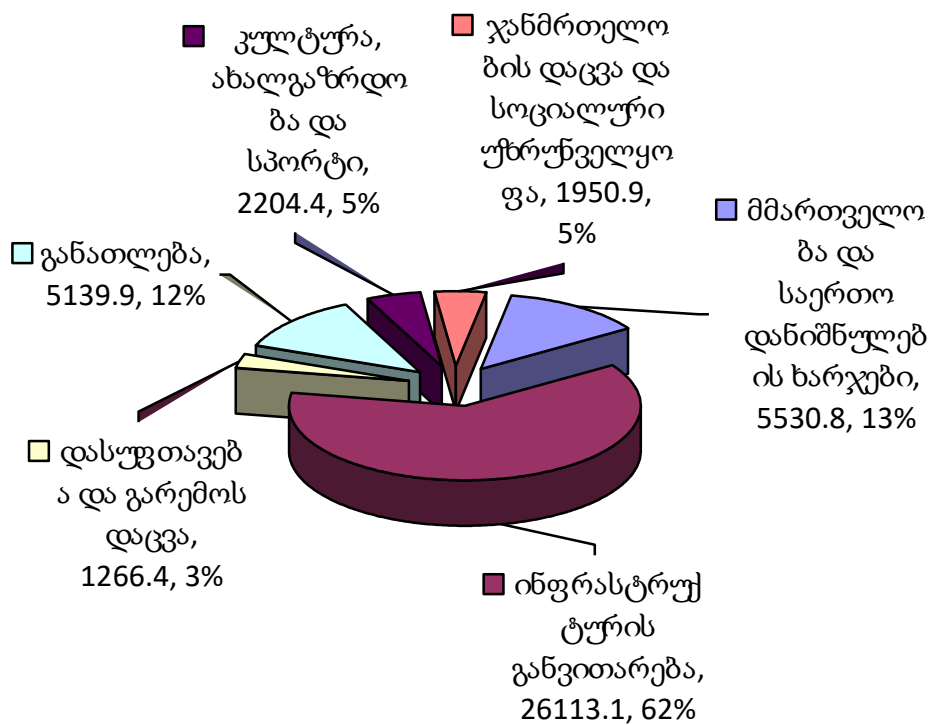
პრიორიტეტების მიხედვით დაფინანსების სტრუქტურა შემდეგია:

ხარჯების სტრუქტურა პრიორიტეტების მიხედვით			
პროგ. კოდი	დასახელება	2025 ფაქტი	%
სულ	მუნიციპალიტეტის ასიგნებები	42,205.5	85,9



01 00	მმართველობა და საერთო დანიშნულების ხარჯები	5,530.8	85,8
02 00	ინფრასტრუქტურის განვითარება	26,113.1	84,0
03 00	დასუფთავება და გარემოს დაცვა	1,266.4	96,7
04 00	განათლება	5,139.9	89,5
05 00	კულტურა, ახალგაზრდობა და სპორტი	2,204.4	88,8
06 00	ჯანმრთელობის დაცვა და სოციალური უზრუნველყოფა	1,950.9	94,9

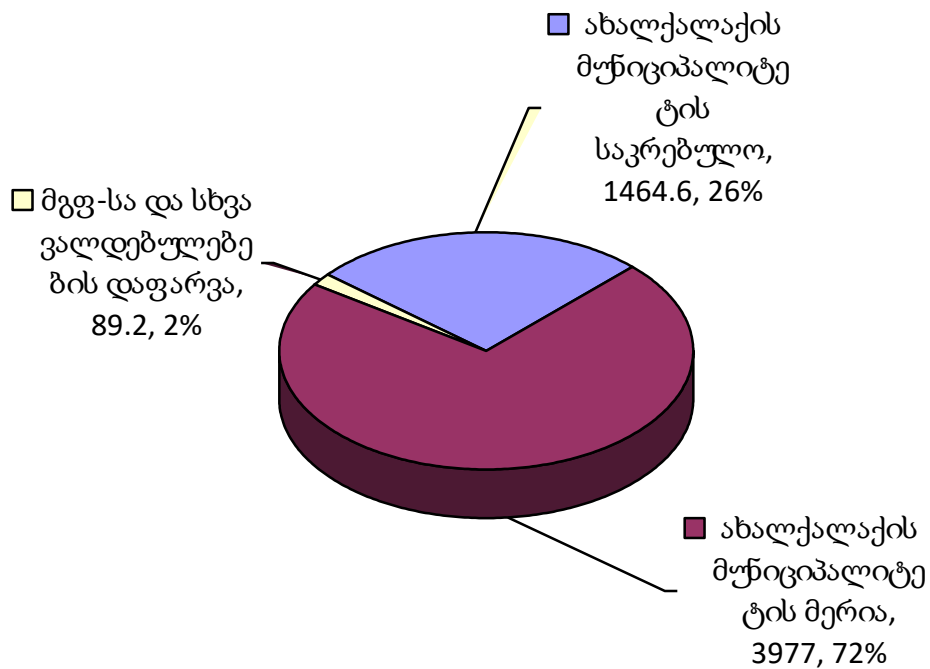
ახალქალაქის მუნიციპალიტეტის 2024 წლის ბიუჯეტის ხარჯები პრიორიტეტების მიხედვით (ათას ლარებით და %-ულად)



1) მმართველობა და საერთო დანიშნულების ხარჯები (ორგანიზაციული კოდი 01 00)

საანგარიშო წელს მართველობა და საერთო დანიშნულების ხარჯებმა 5,530.8 ათასი ლარი შეადგინა, რაც გეგმიური მაჩვენებლის (6,447.7 ათასი ლარი) 85,4 პროცენტია.

პროგრამული კოდი	პროგრამის დასახელება	გეგმა	ფაქტი	პროცენტი
01 00	მმართველობა და საერთო დანიშნულების ხარჯები	6,447.7	5,530.8	95.5
01 01 01	ახალქალაქის მუნიციპალიტეტის საკრებულო	1,534.0	1,464.6	95,3
01 01 02	ახალქალაქის მუნიციპალიტეტის მერია	4,561.8	3,977.0	87.2
01 01 03	სამხედრო აღრიცხვის სამსახური	-	-	-
01 02 01	სარეზერვო ფონდი	260.4		
01 02 02	წინა პერიოდში წარმოქმნილი ვალდებულებების დაფარვა და სასამართლოს გადაწყვეტილებების აღსრულების ფინანსური უზრუნველყოფა	2,0		
01 02 03	მგფ-სა და სხვა ვალდებულებების დაფარვა	89.5	89.2	99.7



აღნიშნული პროგრამით დაფინანსდა შემდეგი მიმართულებები:

1. მმართველობითი ხარჯი: მუნიციპალიტეტის საკრებულოს საქმიანობა - 1 464.6 ათასი ლარი, მუნიციპალიტეტის მერია - 3 977.0 ათასი ლარი.
2. საერთო დანიშნულების ხარჯი: სარეზერვო ფონდიდან (გეგმა-300,0 ათასი ლარი) მერის გადაწყვეტილებით გახარჯულია 39.6 ათასი ლარი. მათ შორის:

N	ორგან.კოდი	ბრძანების ნომერი	ხარჯის დანიშნულება	თანხა
1	ფინანსური დახმარება ოჯახების საბინაო პირობების გასაუმჯობესებლად	ბ116. 116251706 მერის ბრძ. 19/06/2025	სტიქიით მიყენებული ზარალის ანაზღაურება	384.0
2	ფინანსური დახმარება ოჯახების საბინაო პირობების გასაუმჯობესებლად	ბ116. 116251691 მერის ბრძ. 18/06/2025	სტიქიით მიყენებული ზარალის ანაზღაურება	1 378.50
3	ფინანსური დახმარება ოჯახების საბინაო პირობების გასაუმჯობესებლად	ბ116. 116251532 მერის ბრძ. 02/06/2025	სტიქიით მიყენებული ზარალის ანაზღაურება	546.50
4	ფინანსური დახმარება ოჯახების საბინაო პირობების გასაუმჯობესებლად	ბ116. 1162513512 მერის ბრძ. 15/05/2025	სტიქიით მიყენებული ზარალის ანაზღაურება	15 320.25
5	ფინანსური დახმარება ოჯახების საბინაო პირობების გასაუმჯობესებლად	ბ116. 1162511217 მერის ბრძ. 22/04/2025	სტიქიით მიყენებული ზარალის ანაზღაურება	7 256.50
6	ფინანსური დახმარება ოჯახების საბინაო პირობების გასაუმჯობესებლად	:ბ116. 1162511216 მერის ბრძ. 22/04/2025	სტიქიით მიყენებული ზარალის ანაზღაურება	353.0
7	ფინანსური დახმარება ოჯახების საბინაო პირობების გასაუმჯობესებლად	ბ116. 1162508617 მერის ბრძ. 27/03/2025	სტიქიით მიყენებული ზარალის ანაზღაურება	13 876.0
8	ფინანსური დახმარება ოჯახების საბინაო პირობების გასაუმჯობესებლად	ბ116. 116250382 მერის ბრძ. 07/02/2025	სტიქიით მიყენებული ზარალის ანაზღაურება	495.0
	სულ:			39 609.75

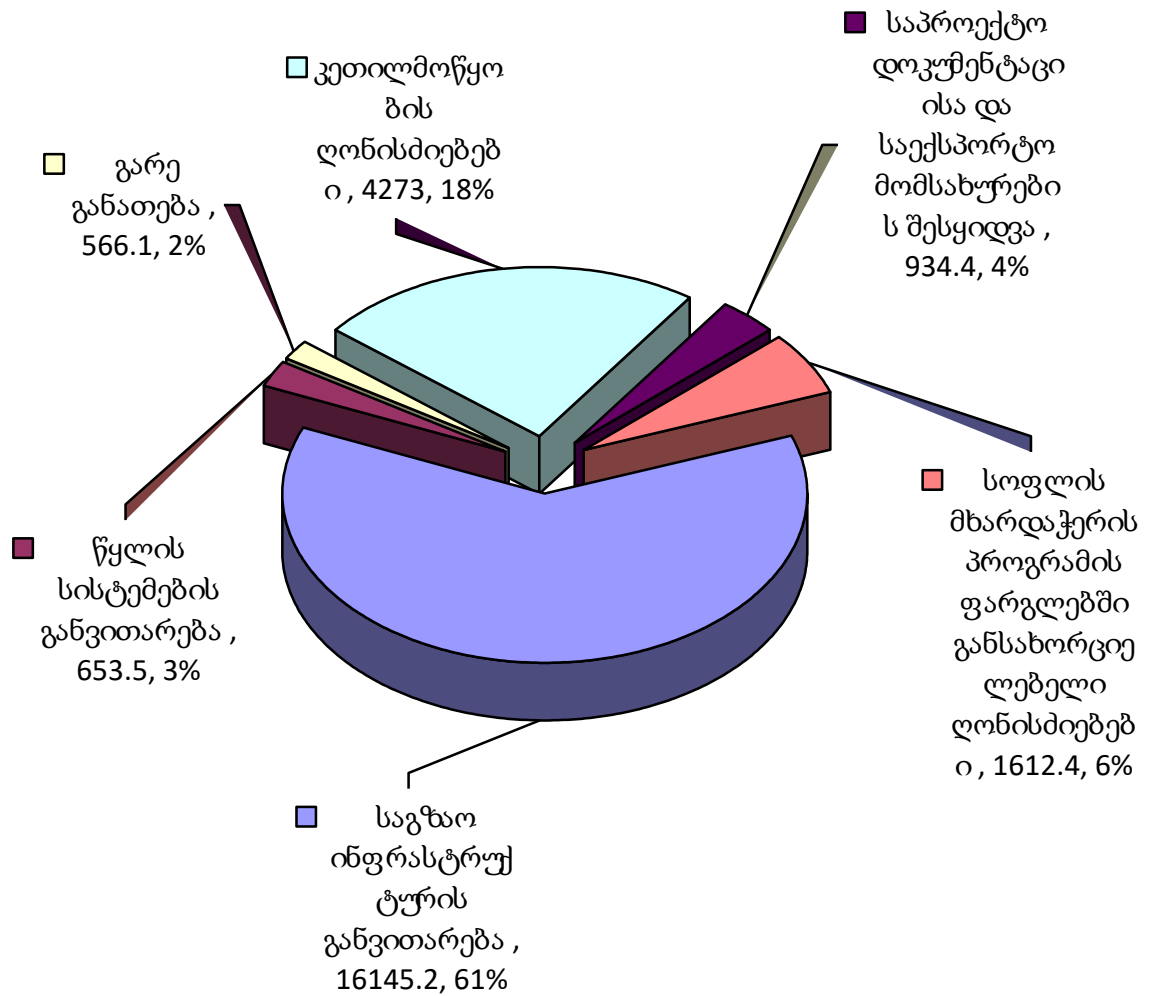
სსიპ მუნიციპალური განვითარების ფონდიდან აღებული სესხის მომსახურებაზე გაიწია 89.2 ათასი ლარი, მათ შორის ძირითადი ვალდებულება შემცირდა 80,5 ათასი ლარით, მომსახურების პროცენტმა შეადგინა 8.7 ათასი ლარი.



2) ინფრასტრუქტურის განვითარება (ორგანიზაციული კოდი 02 00)

ინფრასტრუქტურის განვითარება საანგარიშო პერიოდში სულ დაფინანსდა 26 113,1 ათასი ლარით, რაც გეგმის (31 096,9 ლარის) 84,0 პროცენტია. თანხები გადანაწილდა შემდეგი მიმართულებით:

პროგრამული კოდი	პროგრამის დასახელება	გეგმა	ფაქტი	პროცენტი
02 00	ინფრასტრუქტურის განვითარება	31,096.9	26,113.1	84,0
02 01	საგზაო ინფრასტრუქტურის განვითარება	18,338.4	16,145.2	88,0
02 01 01	გზების რეაბილიტაცია	16,802.0	14,718.1	87,6
02 01 02	გზების მოვლა შენახვის ხარჯები	1,536.4	1,427.1	92,9
02 02	წყლის სისტემების განვითარება	848.8	653.5	77,0
02 02 01	წყლის სისტემის რეაბილიტაცია	776.1	581.5	74,9
02 02 02	სასმელი წყლის სისტემის ექსპლოატაცია	72.7	72.0	99,0
02 03	გარე განათება	660.1	566.1	85,8
02 03 01	გარე განათების რეაბილიტაცია	470.0	379.0	80,6
02 03 02	გარე განათების ქსელის ექსპლუატაცია	190.1	187.1	98,4
02 06	კეთილმოწყობის ღონისძიებები	8,082.5	6,201.5	76,7
02 06 01	საზოგადოებრივი სივრცეების მოწყობა-რეაბილიტაცია, ექსპლოატაცია	8,082.5	6,201.5	76,7
02 08	საპროექტო დოკუმენტაციისა და საექსპორტო მომსახურების შესყიდვა	1,351.7	934.4	69,1
02 09	სოფლის მხარდაჭერის პროგრამის ფარგლებში განსახორციელებელი ღონისძიებები	1,815.4	1,612.4	88,8



1. ინფრასტრუქტურის განვითარება (პროგრამული კოდი 02 00)

მუნიციპალური ინფრასტრუქტურის განვითარება ბიუჯეტის ერთ-ერთ მთავარ პრიორიტეტს წარმოადგენს. პრიორიტეტის ფარგლებში განხორციელდა გზების მშენებლობა, რეკონსტრუქცია და მოვლა-შენახვა, წყალმომარაგების ქსელების რეაბილიტაციის სამუშაოები, გატარდა კეთილმოწყობის ღონისძიებები. მუნიციპალური ინფრასტრუქტურის მშენებლობისა და რეაბილიტაციის გარდა პრიორიტეტის ფარგლებში განხორციელდა არსებული ინფრასტრუქტურის მოვლა-შენახვა და დაფინანსდა მის ექსპლოატაციასთან დაკავშირებული ხარჯები.

ა) საგზაო ინფრასტრუქტურის განვითარება (პროგრამული კოდი 02 01)

2025 წლის განმავლობაში, ახალქალაქის მუნიციპალიტეტში დაიგო 22 კმ ასფალტის ასევე ქალაქისა და სოფლების გზების მოვლა შენახვა.

ბიუჯეტიდან დაფინანსდა შემდეგი პროექტები:

პროგრამა გულისხმობს როგორც ახალქალაქის მუნიციპალიტეტის შიდა გზების მშენებლობა-რეკონსტრუქცია, სასოფლო გზების რემონტსაც.

- სოფ. ერინჯა-მიასნიკიანის სასოფლო გზის რეაბილიტაცია
- სოფ. ეხტილა-მერენია გზის რეაბილიტაც
- სოფ. ხანდოდან ახალქალაქი-ახალციხე ცენტრალური გზამდე არსებული გზის რეაბილიტაცი
- სოფ. ბურნაშეთ-აზავრეთ გზის რეაბილიტაცია

- სოფ. კოჩიო - სოფ. აგანის გზის რეაბილიტაცია
- ახალქალაქი-ბაკურიანის შიდა სახელმწიფოებრივი გზიდან სოფ. მაჭადია-თოთხამ - კორხის გზის რეაბილიტაცია
- სოფ. გოგაშენ - სოფ. აფნიის გზის რეაბილიტაცია
- სოფ. დადოლარში შიდა გზის რეაბილიტაცია
- სოფ. კიროვაკანის გზის რეაბილიტაცია
- სოფ. ტურცხის გზის რეაბილიტაცია
- სოფ. იხტილაში შიდა გზების რეაბილიტაცია
- სოფ. ოლავერდის გზის რეაბილიტაცია
- სოფ. გომან-ბალხო-ბულაშენ გზის რეაბილიტაცია
- სოფ. ბარალეთის შიდა გზების რეაბილიტაცია
- სასოფლო გზების თოვლისგან გაწმენდა
- გზების ორმოულებს შეკეთება
- სპეცტექნიკების დაქირავება
- გზების მოხაზვა
- ქ. ახალქალაქის ახალ სასაფლაომდე გზის მოხრეშვა ტრანსპორტირებით

საბოლოო შედეგების შეფასების ინდიკატორები					
საბოლოო შედეგი (OUTCOME)	2025 საბაზისო მაჩვენებელი	2025 დადგენილი მაჩვენებელი	2025 მიღწეული მაჩვენებელი	ცთომილება	ცთომილების განმარტება
ასფალტირებული ქუჩების საერთო ფართობი	119	25 კმ	22 კმ	3 კმ	
დაზიანებული ა/ბეტონის საფარის შეკეთების ფართობი	30000 მ ²	25000 მ ²	22000 მ ²	3000 მ ²	
მუნიციპალიტეტის სოფლის გზების მოსწორების ფართობი	30 კმ	30კმ	30 კმ	0	
სრულად გაწმენდილი ქუჩების რაოდენობა	600 კმ (2021 წ)	600 კმ	400 კმ	200 კმ	

ბ.ა) წყლის სისტემების რეაბილიტაცია (პროგრამული კოდი 02 02 01)

ქვეპროგრამის ფარგლებში განხორციელდა ახალქალაქის მუნიციპალიტეტის ტერიტორიაზე სოფლების სასმელი წყლის სათავე-ნეგებობის რეაბილიტაცია, სოფლად ახალი ჭაბურღილების გაწმენდა და ახალი წყალმომარაგების სისტემით უზრუნველყოფა;

2025 წელს ახალქალაქის მუნიციპალიტეტის ქალაქისა და 4 სოფლებში განხორციელდება წყლის სისტემის რეაბილიტაცია



- ქ. ახალქალაქი აღმაშენებელი ქუჩაზე არსებული წყლის ცენტრალური არხის აღდგენა
- ქ. ახალქალაქის ყოფილი პირველი სამხრედო ქალაქის კანალიზაციის აღდგენა
- სოფ. კოთელის სასმელი წყლის ხაზის რეაბილიტაცია
- სოფ. პატარა სამსარის სასმელი წყლის ხაზის რეაბილიტაცია
- ქ. ახალქალაქის მეორე საბავშვო ბაღის ტერიტორიის საკანალიზაციო სისტემის მოწყობა
- სოფ. ტურცხის ხელოვნური ტბის მოწყობა
- სოფ. ალასტანის სასმელი წყლის ხაზის მოწყობა
- ახალქალაქის მუნიციპალიტეტში სოფ. კარტიკამის სასმელი წყლის მილის 50 მეტრ დაზიანებული მონაკვეთზე შეცვლა
- სოფ. სამსარის სარწყავი სისტემისთვის მილების შექმნა

ბ.ბ) წყლის სისტემის ექსპლუატაცია (პროგრამული კოდი 02 02 02)

ააიპ „ახალქალაქის სერვისცენტრის“ ქვეპროგრამის ფარგლებში ხორციელდება და ფინანსდება შემდეგი ღონისძიებები:

- მწყობრიდან გამოსული წყლის მილების შეკეთება და გამოცვლა;
- ამორტიზებული და დაზიანებული ტუმბოების შეკეთება, ახლით ჩანაცვლება;

საბოლოო შედეგების შეფასების ინდიკატორები					
საბოლოო შედეგი (OUTCOME)	2024 საბაზისო მაჩვენებელი	2025 დადგენილი მაჩვენებელი	2025 მიღწეული მაჩვენებელი	ცთომილება	ცთომილების განმარტება
მუდგმივი სასმელი წყლით უზრუნველყოფილი მოსახლეობა	მუნიციპალიტეტის 28 სოფლებში მცხოვრები ოჯახების 80%	მუნიციპალიტეტში მცხოვრები ოჯახების 90%	სრულად რეაბილიტირებული ავარიული წერტილები		
სასმელი წყლის ხარისხი აკმაყოფილებს დადგენილ ნორმებს	სასმელი წყლის ხარისხის ნორმები დაცულია	სასმელი წყლის ხარისხის ნორმები დაცულია	სამელი წყლის ხარისხის ნორმები დაცულია		

გ ა) გარე განათების რეაბილიტაცია (პროგრამული კოდი 02 03 01)



ქვეპროგრამის ფარგლებში განხორციელდა მუნიციპალიტეტის ტერიტორიაზე არსებული ქსელის მოვლა - პატრონობა და მოხმარებული ელ. ენერჯის ღირებულების დაფარვა.

გ ბ) გარე განათების რეაბილიტაცია (პროგრამული კოდი 02 03 02)

მუნიციპალური ააიპ „სერვისცენტრის“ ახორციელებს მუნიციპალიტეტის ტერიტორიაზე გარე განათების ქსელი ფუნქციონირებს ქ. ახალქალაქში, ასევე 15 ადმინისტრაციულ ერთეულში. ქვეპროგრამის ფარგლებში დაფინანსდება გარე განათების არსებული ქსელის ექსპლოატაცია, რომელიც მოიცავს შემდეგ ღონისძიებებს:

- მუნიციპალიტეტის ტერიტორიაზე არსებულ ქსელში მწყობრიდან გამოსული ნათურების გამოცვლა;
- ამორტიზებული და დაზიანებული განათების ბოძების შეკეთება, ახლით ჩანაცვლება;
- დაზიანებული სადენების აღდგენა, შეკეთება.

საბოლოო შედეგების შეფასების ინდიკატორები					
საბოლოო შედეგი (OUTCOME)	2024 საბაზისო მაჩვენებელი	2025 დადგეგმილი მაჩვენებელი	2025 მიღწეული მაჩვენებელი	ცთომილება	ცთომილების განმარტება
გარე განათების წერტილის რაოდენობა	2000 ცალი	2500 ცალი	2000 ცალი		
შეკეთებული სანათების რაოდენობა	საშუალოდ ხდება წლის განმავლობაში 600 ცალი	300 ცალი	330 ცალი		
შეკეთებული, გამოცვლილი ბოძების რაოდენობა	საშუალოდ ხდება წლის განმავლობაში 50 ცალი	30 ცალი	35 ცალი		
შეკეთებული სადენების რაოდენობა	შეიცვალა 3500 გრძივი მეტრი	შეიცვლება 4500 გრძივი მეტრი	4700 მეტრი		

დ) კუთილმოწყობის ღონისძიებები (პროგრამული კოდი 02 06)

2025 წელს ახალქალაქის მუნიციპალიტეტის სოფლებში და ქალაქ ახალქალაქში განხორციელდება პარკების და მინი სპორტული მოედანების რეაბილიტაცია, ახალქალაქის მუნიციპალიტეტის ტერიტორიაზე არსებულ, მუნიციპალურ ბალანსზე რიცხულ შენობების რეაბილიტაცია და სხვა მუშაოები.



პროგრამის ფარგლებში განხორციელდება, როგორც მცხეთის მუნიციპალიტეტის ტერიტორიაზე სკვერების, მოსაცდელების მოწყობა/რეაბილიტაცია, ასევე განხორციელდება ქალაქის გაფორმება სადღესასწაულო ღონისძიებებისთვის, სადღესასწაულო კომფორტული გარემოს შექმნა-მოსახლეობის განწყობის ამაღლება. კეთილმოწყობის ღონისძიებების პროგრამა შედგება ქვეპროგრამისაგან: ქვეპროგრამის მიზანია მუნიციპალიტეტის იერსახის გაუმჯობესებასთან დაკავშირებით სკვერებისა და რეკრეაციული ზონების კეთილმოწყობა; კომფორტული და ჯანსაღი გარემო შექმნა მუნიციპალიტეტის მაცხოვრებლებისა და სტუმრებისათვის.

- ახალქალაქის მუნიციპალიტეტის ტერიტორიაზე უმეტესაღყურეოდ დარჩენილი ძაღლების თავშესაფარში გადაყვანა
- ხის ნერგების შეძენა
- ქ. ახალქალაქის ახალი სასაფლაოს ტერიტორიის მოწყობა
- ქ. ახალქალაქში ა. მარგარიანის ქუჩა #47 მისამართზე არსებული ს.კ 63.18.41.125 # 3 შენობის დემონტაჟი
- ქ. ახალქალაქი, მრავალსართულიანი შენობების სახურავების რეაბილიტაცია
- ქ. ახალქალაქში მე-14 ს/ქ საცხოვრებელი კორპუსის სახურავის
- ქ. ახალქალაქში კეცხოველის ქუჩაზე #1 საცხოვრებელი კორპუსის სახურავის რეაბილიტაცია
- მუნიციპალურ ბალანსზე რიცხულ შენობებში გაზის, წყლისა და ელექტროენერჯის ჩართვა
- ქ. ახალქალაქი მე-15 ს/ქ-ის პარკის აშენება
- ქ. ახალქალაქი მ. სარგსიანის ქუჩაზე არსებული პარკის აღდგენა
- სოფ. დილისკის ფეხბურთის მოედნის რეაბილიტაცია
- სოფ. ზაკვში მინი ფეხბურთის მოედნის მოწყობა
- სოფ. ბარალეთში ფეხბურთის მოედნის მოწყობა
- სოფ. ბავრაში საბავშვო მოედნის მოწყობა
- სოფ. მაჯადიაში სავარჯიშო მოედნის
- სოფ. ოლავერდში ფეხბურთის მოედნის მოწყობა
- ქ. ახალქალაქის წმინდა ნინოს ქუჩიდან ამოსასველი საფეხურის მოწყობა
- სოფ. ოკამში ადმინისტრაციული შენობის რეაბილიტაცია
- სოფ. იხტილაში მოსახლეობისათვის დასაჯდომის (გასართობი) შენობის აშენება
- ქ. ახალქალაქი, თამარ მეფის ქუჩაზე ცენტრალური პარკის მიმდებარედ სპორტ დარბაზის მოწყობა
- ქ. ახალქალაქში შოთა რუსთაველის პარკის მოწყობა
- ავტობუსების შეძენა
- სოფ. კუმურდოს ცენტრალური სკვერის მოწყობა
- სოფ. ხანდოს სპორტული დარბაზის მშენებლობა
- სოფ. აბულის რიტუალების სახლის რეაბილიტაცია
- სოფ. გოგაშენის მინი ფეხბურთის მოედნის მოწყობა
- სოფ. კარწახის რიტუალების სახლის რეაბილიტაცია
- სოფ. ალათუმანის კლუბის რეაბილიტაცია
- სოფ. ვარევანის რიტუალების სახლის რეაბილიტაცია
- საკლუბო გაერთიანების პირველ სართულის რეაბილიტაცია
- საბიბლიოთეკო გაერთიანების II-III სართულის რეაბილიტაცია
- ქ. ახალქალაქის თავისუფლების ქუჩაზე სამ სართულიანი ბინის რეაბილიტაცია
- ქ. ახალქალაქში პირველი სამხედრო ქალაქში არსებული #320 საცხოვრებელი კორპუსის ელექტროენერჯის გაყვანის



- სოფ. ბოზალში ფეხბურთის მოედნის მოწყობა
- საყოფაცხოვრებო ნარჩენების ურნების შესყიდვა
- სოფ. ჩუნჩხის რიტუალების სახლის შიდა რემონტი
- სოფ. ხორენის მინი სტადიონის მოწყობა
- სოფ. ჩამდურის მინი სტადიონის მოწყობა
- სოფ. ლომატურცხის მინი სტადიონის მოწყობა
- მოქალაქეთა ჩართულობის განვითარების ხელშეწყობა

ე) საპროექტო დოკუმენტაციისა და საექსპორტო მომსახურების შესყიდვა (პროგრამული კოდი 02 08)

ქვეპროგრამის ფარგლებში ხორციელდება მუნიციპალიტეტში მიმდინარე ინფრასტრუქტურული პროექტების საპროექტო-სახარჯთაღრიცხვო დოკუმენტაციის შესყიდვა ასევე, პროექტების განხორციელებისას ჩატარებული სამუშაოების ხარისხის უზრუნველყოფა მათზე მუდმივი ზედამხედველობის განხორციელების გზით

საბოლოო შედეგების შეფასების ინდიკატორები

შუალედური შედეგი (OUTPUT)	2024 საბაზისო მაჩვენებელი	2025 დადგეგმილი მაჩვენებელი	2025 მიღწეული მაჩვენებელი	ცთომილება	ცთომილების განმარტება
შესრულებული საპროექტო-სახარჯთაღრიცხვო დოკუმენტაცია	გაკეთდა 120 -ზე მეტ პროექტის საპროექტო-სახარჯთაღრიცხვო დოკუმენტაცია	წინასწარი გათვლებით მომზადდება არანაკლებ 150 პროექტის საპროექტო-სახარჯთაღრიცხვო დოკუმენტაცია	100		
პროექტები, რომელთა სამუშაოების მიმდინარეობას გაეწია ზედამხედველობა	სამშენებლო ზედამხედველობა გაეწია 80-ზე მეტ სამშენებლო ობიექტს	წინასწარი გათვლებით სამშენებლო ზედამხედველობა გაეწევა არანაკლებ 70 პროექტს	80		

ვ) სოფლის პროგრამა (პროგრამული კოდი 02 09)

პროგრამის ფარგლებში განხორციელდა სოფლის მოსახლეობის საჭიროებისამებრ მოთხოვნილი სამუშაოები.

- გარე განათება სოფლებში
- ახალგაზრდული ცენტრის მშენებლობა
- კულურული სახლების რეაბილიტაცია

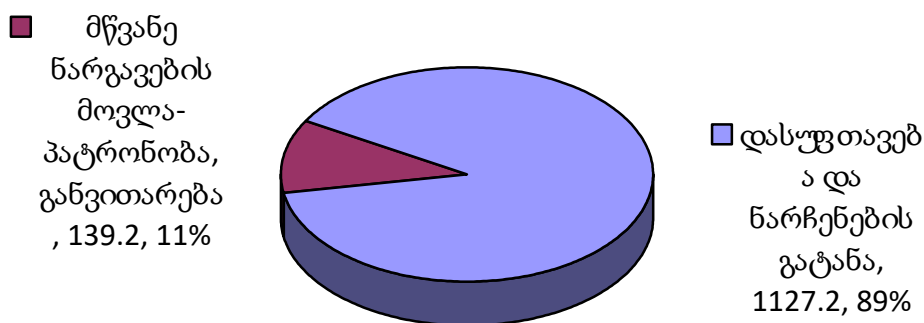


- საბავშვო მოედანის რეაბილიტაცია/მშენებლობა
- სასმელი წყლის რეაბილიტაცია

3. დასუფთავება და გარემოს დაცვა (პროგრამული კოდი 03 00)

დასუფთავების და გარემოს დაცვა საანგარიშო პერიოდში დაფინანსდა 1,266.4 ათასი ლარით, რაც გეგმის (1,309.4 ათასი ლარი) 96.7 პროცენტია. გამოყოფილი სახსრებიდან 1,127.2 ათასი ლარი მოხმარდა მუნიციპალიტეტის დასუფთავებას და ნარჩენების გატანა, მწვანე ნარგავების მოვლა პატრონობა და განვითარება დაფინანსდა 139.2 ათასი ლარით,

პროგრამული კოდი	პროგრამის დასახელება	გეგმა	ფაქტი	პროცენტი
03 00	დასუფთავება და გარემოს დაცვა	1,309.4	1,266.4	96.7
03 01	დასუფთავება და ნარჩენების გატანა	1,169.0	1,127.2	96.4
03 02	მწვანე ნარგავების მოვლა-პატრონობა, განვითარება	140.4	139.2	99.1



პროგრამის ფარგლებში ა(ა)იპ ახალქალაქის სერვისცენტრი ახორციელებს ქალაქისა და მუნიციპალიტეტში შემავალ ადმინისტრაციული ერთეულებიდან ნაგვის ნარჩენების მოგროვებას და გატანას, რომელსაც ემსახურება 6 ერთეული ნაგვის გამტანი ავტომობილი. სამუშაოები ხორციელდება მუნიციპალიტეტის შემდეგ სოფლებში: კულიკამი, ხულგუმო, ბავრა, კორხი, თოთხამი, მაჯადია, მურჯახეთი, კუმურდო, ხოსპიო, გომანი, ჩამდურა, და ახალქალაქიდან კარწახამდე ფედერალური გზაზე არსებული 37 ცალი ნაგვის ურნა ქ. ახალქალაქიდან ბაქურიანის ფედერალური გზაზე არსებული 23 ნაგვის ურნა, ქ. ახალქალაქი-ახალციხის ფედერალური გზაზე არსებული 4 ცალი ნაგვის ურნა გატანა ნაგავსაყრელებზე. პროგრამის ფარგლებში მუნიციპალიტეტის ტერიტორიიდან ყოველდღიურად გადის 110 მ/კუბ ნარჩენი რაზეც ყოველდღიურად მუშაობს 6 ნაგავმზიდი.

პროგრამის ფარგლებში ხორციელდება მუნიციპალიტეტის ტერიტორიაზე არსებული პარკებისა და სკვერების მოვლა-პატრონობა. კერძოდ, სკვერებსა და გამწვანებულ ტერიტორიებზე ტარდება მწვანე ნარგავების მოვლისა და აღდგენის ღონისძიებები, ნიადაგის მომზადება, დასუფთავება, ერთწლიანი და მრავალწლიანი ნარგავების დარგვა, მორწყვა, შეწამვლა, გაკირვა და საჭიროების შემთხვევაში შხამქიმიკატების შეტანა.

საბოლოო შედეგების შეფასების ინდიკატორები					
საბოლოო შედეგი (OUTCOME)	2024 საბაზისო მაჩვენებელი	2025 დადგეგმილი მაჩვენებელი	2025 მიღწეული მაჩვენებელი	ცთომი ლება	ცთომი ლების განმარტება
მუნიციპალიტეტის ტერიტორიიდან ან გატანილი ნარჩენების რაოდენობა	არსებული მონაცემებით მუნიციპალიტეტის ტერიტორიიდან ყოველდღიურად გადის 106 მეტ.კუბი ნარჩენი.	არსებული მოცულობით გაგრძელდება ყოველდღიურად 110 მეტ.კუბი ნარჩენების გატანა მუნიციპალიტეტის ტერიტორიიდან.	არსებული მოცულობით გაგრძელდება ყოველდღიურად 110 მეტ.კუბი ნარჩენების გატანა მუნიციპალიტეტის ტერიტორიიდან		
ყოველდღიურად ნარჩენებისგან დაცლილი ურნების რაოდენობა	გასულ პერიოდში საშუალოდ წელიწადში ხორციელდებოდა 830 ურნის გაცლა	არსებული მოცულობით გაგრძელდება ნარჩენების ურნების დაცლა და ყოველდღიურად მოხდება 955 ურნის დაცლა	არსებული მოცულობით გაგრძელდება ნარჩენების ურნების დაცლა და ყოველდღიურად მოხდება 955 ურნის დაცლა		
ერთწლიანი და მრავალწლიანი ნარგავების განაშენიანების ფართობი	არსებული ფართობი 1000 კვ/მეტრი	4500 კვ/მეტრამდე	4500 კვ/მეტრი		
დარგულია ყვავილების და მრავალწლიანი ნარგავების რაოდენობა	დაირგო 14 ძირი ნერგი	დაირგვება 14 ძირი ნერგი	დაირგვება 0 ძირი ნერგი		
გაცელებილი ტერიტორიის ფართობი ქალაქისა და მუნიციპალიტეტის	გაიცელა 40000 კვ/მეტრი	გაიცელება 65000 კვ/მეტრი	გაიცელება 72000*3 ჯერ კვ/მეტრი		

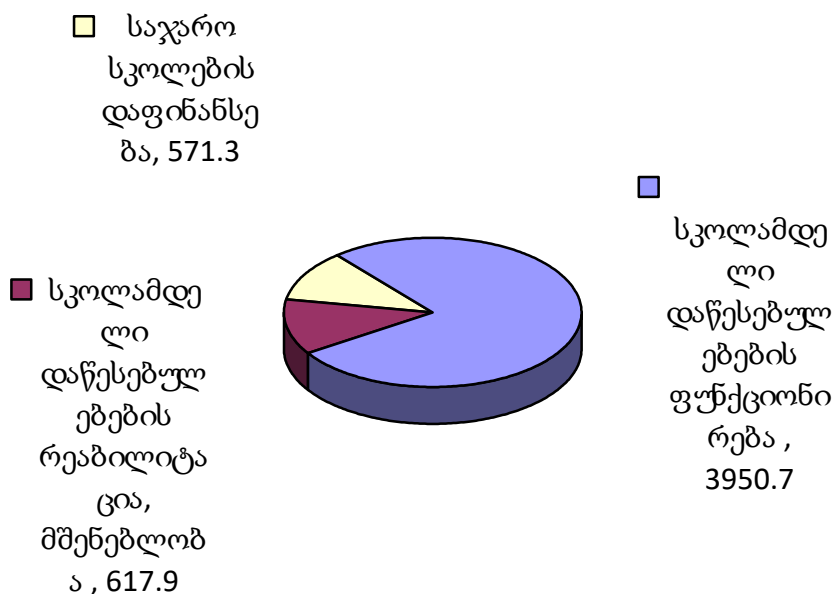


ტერიტორიაზე (რამდენიმე ეტაპად)				
--------------------------------	--	--	--	--

4. განათლება (პროგრამული კოდი 04 00)

საგანმანათლებლო ღონისძიებები 2024 წლის განმავლობაში დაფინანსდა 3,641.7 ათასი ლარის ოდენობით, რაც გეგმის - 4,367.2 ათასი ლარი, 83,4 პროცენტია. აღნიშნული თანხებიდან სკოლამდელი აღზრდის დაფინანსებაზე მიმართული იქნა 3 169,8 ათასი ლარი, საბავშვო ბაღების მშენებლობა-რეაბილიტაციას მოხმარდა 148,4 ათასი ლარი. ხოლო საჯარო სკოლების დაფინანსებას (დელეგირებული უფლებამოსილების ფარგლებში) მოხმარდა 323,5 ათასი ლარი.

პროგრამული კოდი	პროგრამის დასახელება	გეგმა	ფაქტი	პროცენტი
04 00	განათლება	5,740.8	5,139.9	89.5
04 01	სკოლამდელი დაწესებულებების ფუნქციონირება	4,131.00	3,950.7	95.6
04 02	სკოლამდელი დაწესებულებების რეაბილიტაცია, მშენებლობა	641.1	617.9	96.4
04 03	საჯარო სკოლების დაფინანსება	968.7	571.3	58.0



ა) სკოლამდელი სააღმზრდელო დაწესებულებების დაფინანსება (პროგრამული კოდი 04 01)

ახალქალაქის მუნიციპალიტეტის ტერიტორიაზე ფუნქციონირებს 15 სრული საბავშვო ბაღი და 2 ალტერნატიული სკოლამდელი აღზრდის დაწესებულება სადაც სააღმზრდელო პროცესს გადის 1200-ზე მეტი ბავშვი. საბავშვო ბაღებში ჯამში დასაქმებულია 270 ადამიანი. დაფინანსდა აღსაზრდელთა დღეში სამჯერადი კვება. თითოეულ ბავშვზე კვების ხარჯმა დღეში საშუალოდ 4,20 ლარი.

შუალედური შედეგი

- საბავშვო ბაგა-ბაღები სტანდარტის შესაბამისი პირობებითაა უზრუნველყოფილი,

ბ) სკოლამდელი დაწესებულებების რეაბილიტაცია, მშენებლობა (პროგრამული კოდი 04 02)

2025 წლის ხორციელდება არსებული სკოლამდელი დაწესებულებების რეაბილიტაცია და ახლის მშენებლობა

- სოფ. კორხის საბავშვო ბაღის სამუშაოების შესრულება

გ) საჯარო სკოლების დაფინანსება (პროგრამული კოდი 04 03)

2025 წელს განხორციელდება მუნიციპალიტეტის საჯარო სკოლების ინფრასტრუქტურის გაუმჯობესება და საჯარო სკოლის მოსწავლეების ტრანსპორტით უზრუნველყოფა დელეგირებული უფლებამოსილებების განხორციელების მიზნით სახელმწიფო ბიუჯეტიდან გადმოცემული მიზნობრივი ტრანსფერით. საჯარო სკოლების მოთხოვნის უზრუნველყოფად საჭირო 157ტ. საწვავი ბრიკეტის სახელმწიფო შესყიდვა.

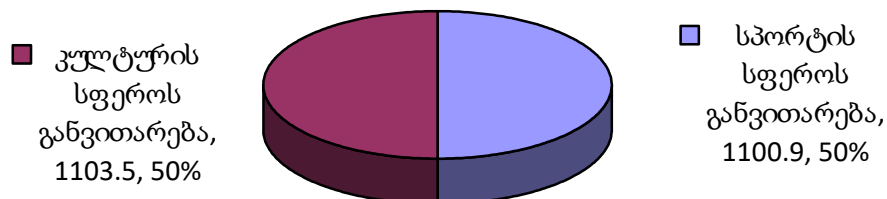
5) კულტურა, ახალგაზრდობა და სპორტი (პროგრამული კოდი 05 00)

სპორტულ, ახალგაზრდულ და კულტურულ ღონისძიებებზე გაწეული იქნა 2,204.4 ათასი ლარი, ნაცვლად გეგმით გათვალისწინებული 2,482.7 ათასი ლარისა, ანუ გეგმის 88.8 პროცენტი. აღნიშნულის სახსრებიდან სპორტის განვითარებას მოხმარდა 1 100.9 ათასი ლარი, კულტურის განვითარებას - 1 103.5 ათასი ლარი, მათ შორის ტელე-რადიო მაუწყებლობა და საგამომცემლო საქმიანობას - 64,9 ათასი ლარი, გენდერული თანასწორობის ხელშეწყობა 6,0 ათასი ლარი.

პროგრამული კოდი	პროგრამის დასახელება	გეგმა	ფაქტი	პროცენტი
05 00	კულტურა, ახალგაზრდობა და სპორტი	2,482.7	2,204.4	88.8
05 01	სპორტის სფეროს განვითარება	1,249.5	1,100.9	88.1
05 01 01	სპორტული ღონისძიებები	155.5	59.2	38.1
05 01 02	სპორტული დაწესებულებების ხელშეწყობა	1,094.0	1,041.7	95.2
05 01 02 01	სპორტული სკოლის ხელშეწყობა	396.0	387.8	97.9



05 01 02 02	საჭადრაკო სპორტის განვითარების ხელშეწყობა	75.0	63.0	84,0
05 01 02 03	სპორტული კომპლექსის ხელშეწყობა	390.0	388.9	99.7
05 01 02 04	საცურაო სპორტის განვითარების ხელშეწყობა	233.0	202.0	86.7
05 02	კულტურის სფეროს განვითარება	1,233.2	1,103.5	89.5
05 02 01	კულტურის ღონისძიებები	153.1	100.3	65.5
05 02 02	კულტურის სფეროს დაწესებულებების ხელშეწყობა	1,007.3	932.3	92.6
05 02 02 01	საბიბლიოთეკო გაერთიანების ხელშეწყობა	151.7	140.2	92.4
05 02 02 02	საკლუბო გაერთიანების ხელშეწყობა	290.7	246.8	84.9
05 02 02 03	სამუსიკო სკოლის ხელშეწყობა	234.8	232.4	99.0
05 02 02 04	სამხატვრო სკოლის ხელშეწყობა	112.0	104.7	93.5
05 02 02 05	ახალქალაქის მხარეთმცოდნეობის მუზეუმის დაფინანსება	71.2	67.4	94.7
05 02 02 06	აშუგის სკოლის ხელშეწყობა	41.5	39.6	95.4
05 02 02 07	მომავლის სახლის ხელშეწყობა	105.4	101.2	96.0
05 02 03	საინფორმაციო პროგრამა	65.8	64.9	98,6
05 02 05	გენდერული თანასწორობის ხელშეწყობა	7,0	6.0	85.7



ახალქალაქის მუნიციპალიტეტის მერიის კულტურის, განათლების, სპორტისა და ახალგაზრდულ საქმეთა სამსახურს 2025 წელს პროგრამული ბიუჯეტით დაგეგმილი ჰქონდა სხვადასხვა სახის კულტურული, სპორტული და ახალგაზრდული ღონისძიებები.

საბოლოო შედეგების შეფასების ინდიკატორები

საბოლოო შედეგი (OUTCOME)	2024 საბაზისო მაჩვენებელი	2025 დადგენილი მაჩვენებელი	2025 მიღწეული მაჩვენებელი	ცთომილება	ცთომილების განმარტება
ადგილობრივი სპორტული ღონისძიებების რაოდენობა	ჩატარდა 24-მდე სხვადასხვა სპორტული ღონისძიება	დაგეგმილია არანაკლებ 25 სპორტული ღონისძიება	ჩატარდება არანაკლებ 38 სპორტული ღონისძიება	13	დაგეგმილი ღონისძიებებიდან ყველა ღონისძიება ჩატარდა (ჩატარებული ღონისძიებების რაოდენობა მეტია, რადგან ადგილობრივი სპორტსმენები სისტემატურად მონაწილეობენ სხვადასხვა საერთაშორისო და ადგილობრივ შეჯიბრებებში).
დაჯილდოებული და წახალისებული სპორტსმენები	დაჯილდოვდა 45 წარმატებული სპორტსმენი და ხელოვანი	წინასწარი ვარაუდით დასაჯილდოებელი სპორტსმენების და მწვრთნელების რაოდენობა გაიზრდება	ღონისძიებებში მონაწილე საპრიზო ადგილზე გასული სპორტსმენები დაჯილდოვდნენ მედლებით, დიპლომებითა და სპეციალური პრიზებით. 100 -მდე სპორტსმენი	55	სპორტსმენები და მწვრთნელები ჯილდოვდებიან თავიანთი მიღწევების მიხედვით, (ასევე ყველა სპორტსმენი რომელიც მონაწილეობას იღებს ადგილობრივი დონის შეჯიბრებებში და იკავებს საპრიზო ადგილებს, ჯილდოვდებიან მედლებით, სიგელებითა და სხვადასხვა პრიზებით). დაჯილდოვდნენ მუნიციპალიტეტში მოღვაწე საუკეთესო ხელოვანები და მათი პედაგოგები.
ჩატარებული კულტურული ღონისძიებების რაოდენობა	ჩატარდა 12 ძირითადი მასშტაბური და 25 არამასშტაბური ღონისძიება და (ახალქალაქის დღე, ჯივანობა, ჯავახეთის ზაფხული, საქართველოს დამოუკიდებლობის დღე, საახალწლო ღონისძიება, სახელმწიფო ენის დღე, ეროვნული სამოსის დღე, ცეკვის	ჩატარდება არანაკლებ 7 ძირითადი და 20 მცირე ღონისძიება	ჩატარდება დაახლოებით 45 ღონისძიება	8	ჩატარდა ყველა დაგეგმილი ღონისძიება, ასევე ადგილობრივი ანსამბლები მონაწილეობდნენ ქვეყნის მასშტაბით გამართულ ფესტივალებზე



	საერთაშორისო დღე, ოჯახის დაცვის საერთაშორისო დღე, სახელმწიფო დროშის დღე და სხვა)				
--	---	--	--	--	--

ა) სპორტის განვითარების ხელშეწყობა (პროგრამული კოდი 05 01)

პროგრამის ფარგლებში სპორტის სხვადასხვა სახეობაში (ჯადრაკი, კრივი, კიკბოქსინგი, კარატე, კარატე კიოკუშინკაი, სათხილამურო სპორტი სოფელ არაგვაში, ფეხბურთი, მინი ფეხბურთი, მაგიდის ჩოგბურთი, რაგბი, ფრენბურთი, თავისუფალი სტილით ჭიდაობა, ცურვა, ფიტნესი) ჩატარებულ რაიონულ და საქალაქთაშორისო ტურნირებში მონაწილეობა მიიღეს რაიონის ახალგაზრდებმა.

ა.ა) სპორტული ღონისძიებების დაფინანსება (პროგრამული კოდი 05 01 01)

ქვეპროგრამის ფარგლებში ხორციელდება სხვადასხვა სახის სპორტული ღონისძიებებისა და აქტივობების ორგანიზება, მასში მონაწილე სპორტსმენებისა და ახალგაზრდების დაჯილდოება, დიპლომებითა და მედლებით.

ა.ბ) სპორტული დაწესებულებების ხელშეწყობა (პროგრამული კოდი 05 01 02)

ქვეპროგრამის ფარგლებში ხორციელდება სპორტული სფეროს ა(ა)იპ ების დაფინანსება

- სპორტული სკოლის ხელშეწყობა - 387.8 ათასი ლარი
- საჭადრაკო სპორტის განვითარების ხელშეწყობა - 63.0 ათასი ლარი
- სპორტული კომპლექსის ხელშეწყობა - 388.9 ათასი ლარი
- საცურაო სპორტის განვითარების ხელშეწყობა - 202.0 ათასი ლარი

ბ.ა) კულტურის ღონისძიებების დაფინანსება (პროგრამული კოდი 05 02 01)

ქვეპროგრამა ითვალისწინებს ახალქალაქის მუნიციპალიტეტში სადღესასწაულო დღეებზე ღონისძიებების, ფესტივალებისა და სხვადასხვა ღონისძიებების ჩატარებას. საახალწლო ღონისძიებების ჩატარება და განათება.

ბ.ბ) კულტურის ღონისძიებების დაფინანსება (პროგრამული კოდი 05 02 02)

ქვეპროგრამის ფარგლებში ხორციელდება კულტურის და ახალგაზრდულის სფეროს ა(ა)იპ ების დაფინანსება.

- საბიბლიოთეკო გაერთიანების ხელშეწყობა - 140.2 ათასი ლარი
- საკლუბო გაერთიანების ხელშეწყობა - 246.8 ათასი ლარი
- სამუსიკო სკოლის ხელშეწყობა - 232.4 ათასი ლარი
- სამხატვრო სკოლის ხელშეწყობა - 104.7 ათასი ლარი
- ახალქალაქის მხარეთმცოდნეობის მუზეუმის დაფინანსება - 67.4 ათასი ლარი
- აშუგის სკოლის ხელშეწყობა - 39,6 ათასი ლარი
- მომავლის სახლის ხელშეწყობა - 101,2 ათასი ლარი



გ) საინფორმაციო პროგრამა (პროგრამული კოდი 05 02 03)

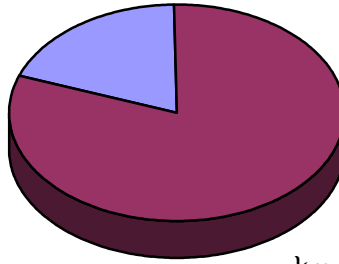
ფინანსდება საინფორმაციო პროგრამა, როგორც მედია ისე საგაზეთო მომსახურებები. რათა მოსახლეობას საშუალება ჰქონდეს გაეცნოს საქართველოში და მის ფარგლებს გარეთ მიმდინარე მოვლენებს.

6) ჯანმრთელობის დაცვა და სოციალური უზრუნველყოფა (პროგრამული კოდი 06 00)

ჯანმრთელობის დაცვა და სოციალური უზრუნველყოფის პროგრამები დაფინანსდა 94.9%-ით (გეგმა 2,054.8 ათასი, ფაქტი 1,950.9 ათასი ლარი). მათ შორის საზოგადოებრივი ჯანდაცვის დაფინანსებას მოხმარდა 376.1 ათასი ლარი, ჯანდაცვის ობიექტების რეაბილიტაცია 0,0 ათასი ლარი, ხოლო სოციალურ დაცვას 1,574.8 ათასი ლარი.

პროგრამული კოდი	პროგრამის დასახელება	გეგმა	ფაქტი	პროცენტი
06 00	ჯანმრთელობის დაცვა და სოციალური უზრუნველყოფა	2,054.8	1,950.9	94.9
06 01	ჯანმრთელობის დაცვა	377.7	376.1	99.6
06 01 01	საზოგადოებრივი ჯანმრთელობისა და უსაფრთხო გარემოს უზრუნველყოფა	377.7	376.1	99.6
06 01 02	ჯანდაცვის ობიექტების რეაბილიტაცია	-	-	-
06 02	სოციალური დაცვა	1,677.1	1,574.8	93.9
06 02 01	სასწრაფო შემთხვევების, ოპერაციებისა და მკურნალობის ხარჯი	716.0	704.3	98.4
06 02 02	ომის ინვალიდების დახმარება	-	-	-
06 02 03	ახალდაბადებულების დახმარება	175.0	170.9	97.7
06 02 04	ერთჯერადი დახმარება სოციალურად დაუცველი ოჯახებისათვის	595.5	518.4	87.1
06 02 05	ფინანსური დახმარება ოჯახების საბინაო პირობების გასაუმჯობესებლად	59.6	57.9	97.1
06 02 06	მრავალშვილიანი ოჯახების ბავშვებისათვის ფასიანი სწავლების დაფინანსება	65.0	62.6	96.3
06 06 07	ომის მონაწილეთა დაკრძალვის ხარჯი	-	-	-
06 06 10	ფინანსური დახმარება მედიკამენტების შესაძენად	66.0	60.7	92.0

ჯანმრთელობის
დაცვა, 376.1,
19%



სოციალური
დაცვა, 1574.8,
81%

ა) საზოგადოებრივი ჯანდაცვის მომსახურება (პროგრამული კოდი 06 01)

ჯანმრთელობის დაცვა და სოციალური უზრუნველყოფის პრიორიტეტის დაფინანსებისათვის განისაზღვროს 376.1 თასი ლარი. ჯანმრთელობის დაცვა და სოციალური უზრუნველყოფის პრიორიტეტის ფარგლებში დაფინანსებული პროგრამების და ქვეპროგრამების მიზნები და მოსალოდნელი შედეგები განისაზღვროს შემდეგი რედაქციით:

საბოლოო შედეგების შეფასების ინდიკატორები					
საბოლოო შედეგი (OUTCOME)	2024 საბაზისო მაჩვენებელი	2025 დადგენილი მაჩვენებელი	2025 მიღწეული მაჩვენებელი	ცოიმილებ	ცოიმილები ს განმარტება
ინფექციური დაავადებები ზ.ს.გ.მწვავე ინფექციები	644	0	791		
იმუნიზაციის დინისძიებები (ბავშვთა გეგმიური აცრები)	4674	5546	4674		
იმუნიზაციის დინისძიებები (გრიპის ვაქცინაცია)	760	0	830		
იმუნიზაციის დინისძიებები (ანტირაბიული)	840	0	430		
COVID-19 ინფექცია	0	0	0		
COVID -19 ტესტირება PCR	0		0		
ანტიგენი	0	0	0		
ჰელმინტოზი	186	0	212		



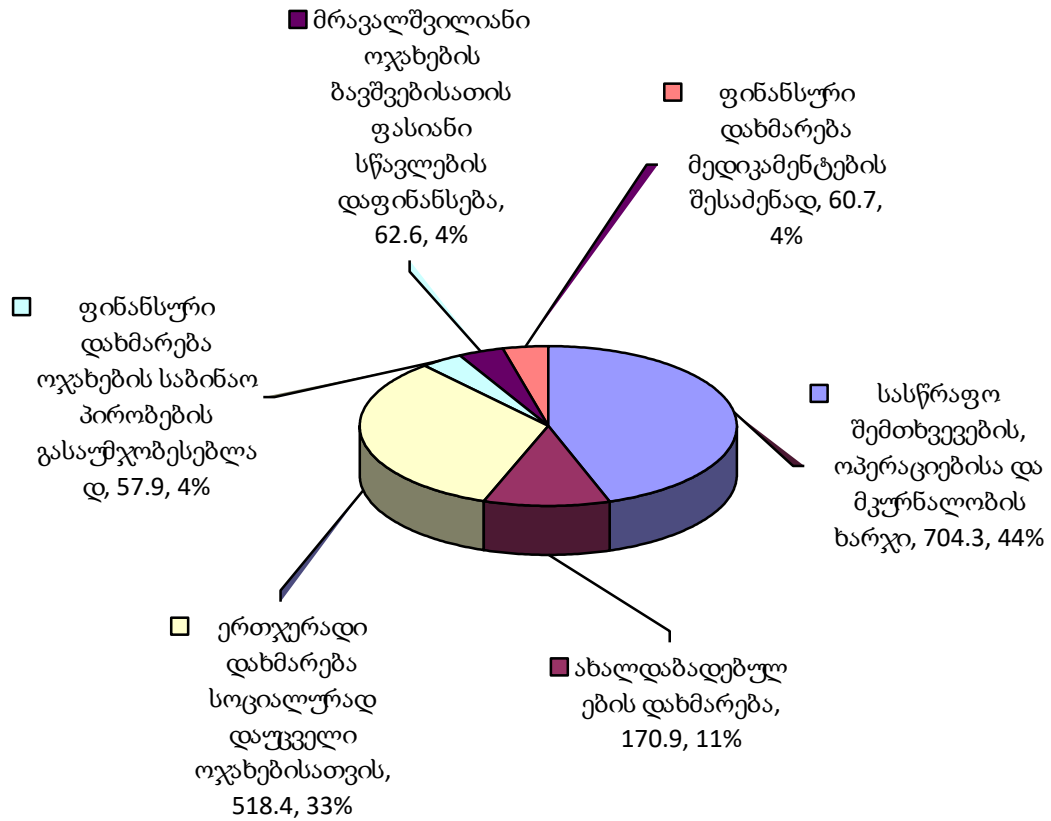
C-ჰეპატიტის ტესტები	3900	0	1200		
კომბინირებული ტესტი HIV, HCV, HBsAg	400	0	450		
HPV - კიტი	0	0	125		

მოსახლეობის სოციალური დაცვა (პროგრამული კოდი 06 02)

პროგრამა ითვალისწინებს მუნიციპალიტეტის ტერიტორიაზე მცხოვრები მოსახლეობის სხვადასხვა ფენებისათვის გარკვეული შეღავათებითა და სოციალური დახმარებების უზრუნველყოფას. დემოგრაფიული მდგომარეობის გაუმჯობესების მიზნით მრავალშვილიანი ოჯახების დახმარებას, სხვა სოციალური პროგრამებს, რომლებიც უზრუნველყოფს მუნიციპალიტეტის მოსახლეობის სოციალური მდგომარეობის გაუმჯობესებას.

N	პროგრამის დასახელება	ბენეფიციარი	შენიშვნა
1	სასწრაფო შემთხვევების, ოპერაციებისა და მკურნალობის ხარჯი	1378	მათ შორის სსსს „ვექსის ჰოსპიტლები“ 629 ბენეფიციარი
2	ომის ინვალიდების დახმარება		
3	ახალდაბადებულების დახმარება	399	
4	ერთჯერადი დახმარება სოციალურად დაუცველი ოჯახებისათვის	1528	
5	ფინანსური დახმარება ოჯახების საბინაო პირობების გასაუმჯობესებლად	73	მათ შორის სარეზერვო ფონდიდან 50 ბენეფიციარი
6	მრავალშვილიანი ოჯახების ბავშვებისათვის ფასიანი სწავლების დაფინანსება	88	
7	ომის მონაწილეთა დაკრძალვის ხარჯი	0	
8	ფინანსური დახმარება მედიკამენტების შესაძენად	138	
	ს უ ლ	3604	





III თავი.

მუნიციპალიტეტის კაპიტალური ბიუჯეტის შესრულება

№	პროექტის დასახელება	პროექტის ღირებულება (ლარი)	გაცემული თანხა	ბენეფიციარების რაოდენობა	პროექტის მოკლე აღწერილობა	კმ	შენიშვნა
		საბოლოო					
1	2	5	6	18	19		20
რეგიონებში განსახორციელებელი პროექტების ფონდი 2025							
1	1. ახალქალაქის მუნიციპალიტეტის ბურნაშეთი-აზაგრეთი შიდა გზების რეაბილიტაცია. 2025 წილი წილი -1 876 721 ლ. 2026 წლის წილი 748	2,357,082	1,210,550	1500:2000	ა/ზეტონის და რ/ზეტონის გზა 2025 წელს 1.780 კმ 2026 წელს 0,7 კმ სულ: 2,48 კმ.	2.48	მიმდინარე



	026ლ. ჯამი: 2 624 746 ლარი. მთლიანი სახელშეკრულებო ღირებულება შეადგენს 4 235 867 ლარს.					
2	2. ახალქალაქის მუნიციპალიტეტის სოფ.ღადოლარში შიდა გზის რეაბილიტაცია. 2025 წლის წილი - 845 839 ლარი. 2026 წლის წილი - 765 282 ლარი. ჯამი: 1 611 121 ლარი. მთლიანი სახელშეკრულებო ღირებულება შეადგენს 4 235 867 ლარს.	1,351,549	845,839	1000:1500	6 მ სიგანის ა/ზეტონის გზა 2025 წელს 0.992 კმ 2026 წელს 0.916 კმ სულ: 1,908 კ.	1.908 მიმდინარე
3	ახალქალაქის მუნიციპალიტეტის სოფ.კოჩიო- სოფ.აგანის გზის რეაბილიტაცია. 2025 წლის წილი -1 083 986 ლარი. 2026 წლის წილი - 495 923 ლარი. ჯამი: 1 579 509 ლარი. მთლიანი სახელშეკრულებო ღირებულება შეადგენს 5 450 753 ლარს.	1,396,291	908,767	1000:1500	4-5 მ სიგანის ა/ზეტონის გზა 2025 წელს 1,295 კმ 2026 წელს 0.612 კმ სულ: 1,907 კმ	1.907 მიმდინარე
4	ახალქალაქი- ბაკურიანის შიდა სახელმწიფოებრივი გზიდან სოფ.მაჭადია- თოთხამი-კორხის გზის რეაბილიტაცია. 2025 წლის წილი -1 996 585 ლარი. 2026 წლის წილი -1	3,113,444	1,996,585	800:1000	5 მ სიგანის ა/ზეტონის გზა 2025 წელს 2.225 კმ 2026 წელს 2.195 კმ სულ: 4.42კმ	4.42 მიმდინარე



	874 659 ლარი. ჯამი: 3 871 244 ლარი. მთლიანი სახელშეკრულებო ღირებულება შეადგენს 5 450 753 ლარს.						
5	ახალქალაქის მუნიციპალიტეტის სოფ.გოგაშენ - სოფ.აფნიის გზის რეაბილიტაცია. 2025 წლის წილი - 944 073 ლარი. 2026 წლის წილი - 854 162 ლარი. ჯამი: 1 798 235 ლარი. მთლიანი სახელშეკრულებო ღირებულება შეადგენს 1 798 235 ლარს.	1,798,235	1,753,290	1500:2000	5 მ სიგანის ა/ზეტონის გზა 2025 წელს 1.180 კმ 2026 წელს 1.09 კმ სულ: 2,27კმ	2.27	დასრულდა
ჯამში		10,016,601	6,715,031				
რეგიონებში განსახორციელებელი პროექტების ფონდი 2025							
1	ახალქალაქის მუნიციპალიტეტში დ. ალმაშენებლის ქუჩაზე სანიაღვრე არხის მოწყობა.	26,462	26,200		50 მ სიგრძის რკინაბეტონი ღარის მოწყობა		ტენდერი არ შედგა NAT220016427 ტენდერი არ შედგა NAT220019406 ხელშეკრულება დადებულია მიმდინარეობს ვადის გაგრძელების პროცესი,სამუშაოები გაჩერებულია ენერგო პროს დენის არ გაყვანილობის გამო
2	ახალქალაქის მუნიციპალიტეტის, სოფელ ზაქვში მინი მოედნის მოწყობა. მრავალწლიანი შესყიდვა. 2024-2025წწ	130,364	122,500		ახალი სტადიონის მოწყობა 15x30 მ	2.413	ხელშეკრულება დადებულია



3	ახალქალაქის მუნიციპალიტეტის სოფელ მაჯადიაში გარე სავარჯიშო ტრენაჟორის მოწყობა.	33,632	29,999		ტრენაჟორის მოედნის მოწყობა და 8 ც.ტრენაჟორის მონტაჟი	1.620	ხელშეკრულება დადებულია
ადგილობრივი ბიუჯეტით დაფინანსებული პროექტები 2025							
1	ახალქალაქის მუნიციპალიტეტში, სოფელ იხტილაში ახალგაზრდული ცენტრის მოწყობის სამუშაოების შესყიდვა	78,543	60,666		4x8 მ ახალი შენობის მშენებლობა		ნიუ პროჯექტ-მა მიიღო დისკვალიფიკაცია დასრულდა უარყოფითი შედეგით NAT230021871 ხელშეკრულება დადებულია მიმდინარეობს ვადის გაგრძელების პროცესი,სამუშაოები გაჩერებული ენერგო კროს დენის არ გაყვანილობის გამო
2	ახალქალაქის მუნიციპალიტეტის სოფელ ოკამში ადმინისტრაციული შენობის რეაბილიტაცია.	69,375	55,501		სახურავის მოწყობა და შიდა რემონტი		ხელშეკრულება დადებულია სამუშაოები გადავადებულია იქიდან გამომდინარე,რომ აპრილ-მაისის თვეებში მდინარის წყლის დონე მომატებულია,რომე ლიც ხელს უშლის სამუშაოების განხორციელებას
3	ახალქალაქის მუნიციპალიტეტში სოფელ ბაგრაში საბავშვო მოედნის მოწყობა , <i>მრავალწლიანი შესყიდვა 2024წ. -50000ლარი, 2025წ.- 111889 ლარი.</i>	161,889	137,777		ახალი სკვერის მშენებლობა,ფანჩატაური ,განათება გამწვანება		ი/მ ზოია ამაზარიან-მა მიიღო დისკვალიფიკაცია ხელშეკრულება დადებულია



4	ქალაქი ახალქალაქის წმინდა ნინოს ქუჩაზე კიბის მოწყობა, მრავალწლიანი შესყიდვა. 2024-2025წწ. 2024 წ. -60000 ლარი 2025წ. 25839 ლარი.	85,839	74,999		159 მ.სიგრძის რკინის კიბის მოწყობა	შპს არო-მ მიიღო დისკვალიფიკაცია ხელშეკრულება დადებულია
5	ახალქალაქის მუნიციპალიტეტის სოფ. პატარა სამსარში სასმელი წყლის მაგისტრალური მილსადენის მოწყობა, მრავალწლიანი შესყიდვა.	199,813	155,812		1516 მ სიგრძი ახალი მილსადენის მოწყობა 140 მმ დიამეტრის მილი	ხელშეკრულება დადებულია
6	ახალქალაქის მუნიციპალიტეტის სოფ. კოთელაში სასმელი წყლის მაგისტრალური მილსადენის მოწყობა, მრავალწლიანი შესყიდვა. მთლნ.სახელშეკრულებო 133 333 ლარი 2024 წ. -100 000 ლარი 2025წ. 33 333 ლარი.	151,272	100,000		1070 კმ ძველი რკინის სისტემის შეცვლა ახალი პლასმასის მილებით დიამეტრი 150	არტურ პეტროსიანმა მიიღო დისკვალიფიკაცია ხელშეკრულება დადებულია
7	ქ. ახალქალაქში, ლ. კეცხოველის ქუჩა N1 შენობის სახურავის რეაბილიტაცია.	53,975	43,177		367 მ2 სახურავის შეცვლა ხის მასალის გათვალისწინებით	შპს მეგობრობა-5 მა მიიღო დისკვალიფიკაცია ხელშეკრულება დადებულია
8	ქ. ახალქალაქში მე-14-ე სამხედრო ქალაქის N50 შენობის სახურავის რეაბილიტაცია	46,964	36,819		230 მ2 სახურავის შეცვლა ხის მასალის გათვალისწინებით	ხელშეკრულება დადებულია



9	<p>ქ. ახალქალაქში ა. მარგარიანის ქუჩა #47 მისამართზე არსებული ს.კ 63.18.41.125 შენობის დემონტაჟი.</p>	285,171	169,000		<p>სამ სართულიანი ავარიული შენობის დემონტაჟი და ტერიტორიის მოსწორება</p>	1.286	<p>ტენდერი შეწყდა NAT240001620 ხელშეკრულება დადებულია</p>
10	<p>სოფელ კორხში საბავშვო ბაღის რეაბილიტაცია / მრავალწლიანი შესყიდვა 2024 -2025წწ.</p>	785,178	641,060		<p>2 ჯგუფიანი საბავშვო ბაღის რეაბილიტაცია და საბავშვო მოედანის მოწყობა</p>		<p>ხელშეკრულება დადებულია</p>
11	<p>1.ახალქალაქის მუნიციპალიტეტში ბავრის გზასთან N1 საჩრდილობელი ფანჩატურის,რომლის საპროექტო ღირებულება დღგ-ს გათვალისწინებით შეადგენს- 8737,03 ლარს. 2. ახალქალაქის მუნიციპალიტეტში ბავრის გზასთან N2 საჩრდილობელი ფანჩატურის,რომლის საპროექტო ღირებულება დღგ-ს გათვალისწინებით შეადგენს- 8446,18 ლარს. 3. ახალქალაქის მუნიციპალიტეტში ბავრის გზასთან N3 საჩრდილობელი ფანჩატურის,რომლის საპროექტო ღირებულება დღგ-ს გათვალისწინებით შეადგენს- 8574,67 ლარს. 4. ახალქალაქის მუნიციპალიტეტში ბავრის გზასთან N4 საჩრდილობელი ფანჩატურის,რომლის</p>	41,179	32,243		<p>ძველი ფანჩატურების რეაბილიტაცია,მანდალი ს თვის ახალი ფანჩატურის მოწყობა და განათება</p>		<p>ტენდერი არ შედგა NAT240007143 ტენდერი შეწყდა ხარჯთაღრიცხვაში უზუსტობის გამო NAT240009383 ხელშეკრულება დადებულია</p>



	<p>საპროექტო ღირებულება დღგ-ს გათვალისწინებით შეადგენს- 8601,51 ლარს.</p> <p>5. ახალქალაქის მუნიციპალიტეტში ბავრის გზასთან N5 საჩრდილობელი ფანჩატურის, რომლის საპროექტო ღირებულება დღგ-ს გათვალისწინებით შეადგენს- 6819,61 ლარს</p>					
13	<p>ქალაქ ახალქალაქის და მუნიციპალიტეტის ტერიტორიაზე საავტომობილო გზებისა და ქუჩების მიმდინარე შეკეთების (მოვლა-შენახვის) სამუშაოების შესყიდვა (მრავალწლიანი შესყიდვა-2025-2026წწ)</p>	1,350,000	917,244			<p>აშოტ კარახანიან-მა მიიღო დისკვალიფიკაცია ხელშეკრულება დადებულია</p>
14	<p>ქ. ახალქალაქში, მე 14 სამხედრო ქალაქი, დოს 8 შენობის სახურავის სარეაბილიტაციო სამუშაოების შესყიდვა</p>	171,347	137,078	420 მ2 სახურავის შეცვლა ხის მასალის გათვალისწინებით		<p>ხელშეკრულება დადებულია</p>
15	<p>1. ახალქალაქის მუნიციპალიტეტში საკლუბო გაერთიანების I სართულის სარეაბილიტაციო სამუშაოები, რომლის მაქსიმალური ღირებულება დღგ-ს გათვალისწინებით შეადგენს- 209950 ლარს.</p> <p>2. ახალქალაქის მუნიციპალიტეტში საბიბლიოთეკო გაერთიანების II-III სართულის სარეაბილიტაციო სამუშაოები, რომლის მაქსიმალური ღირებულება დღგ-ს გათვალისწინებით შეადგენს- 354084 ლარს.</p>	564,034	534,444	კედლების, გალესვა შეღებვა, ფანჯრების შეცვლა, ჭერის და იატაკის რეაბილიტაცია		<p>ხელშეკრულება დადებულია</p>



16	ქ. ახალქალაქში, მაშტოცის ქუჩა № 81 შენობის სახურავის რეაბილიტაცია.	132,638	106,111		965 მ2 სახურავის შეცვლა ხის მასალის გათვალისწინებით		ხელშეკრულება დადებულია
17	ქ. ახალქალაქში, მაშტოცის ქუჩა № 83 შენობის სახურავის რეაბილიტაცია.	113,757	82,289		855 მ2 სახურავის შეცვლა ხის მასალის გათვალისწინებით		ხელშეკრულება დადებულია
19	ახალქალაქის მუნიციპალიტეტის სოფელ აბულის რიტუალების სახლის რეაბილიტაცია.	431,926	365,703		ძველი შენობის მატრო კედლების დატოვება და მთლიანი რეაბილიტაცია, სახურავი, ჭერი კედლები, იატაკი		ტენდერი არ შედგა NAT240012868 ხელშეკრულება დადებულია
20	ქალაქ ახალქალაქში თავისუფლების ქუჩაზე 3 სართულიანი ბინის სარეაბილიტაციო სამუშაოების შესყიდვა	259,578	250,541		1025 მ2 ფასადის გალამაზება, ძველი ფანჯრების შეცვლა და შენობის წინა მხარეს ტრატუარის მოწყობა		ხელშეკრულება დადებულია: გადავადება
21	ახალქალაქის მუნიციპალიტეტის სოფლებში და ქ. ახალქალაქში მიწის თხრის, საყოფაცხოვრებო ნარჩენების გატანის, არხების ამოღების, გაწმენდისა, სტიქიური მოვლენების დროს საჭირო და სხვა სამუშაოების შესრულებისათვის სპეცტექნიკების სამშენებლო და სამოქალაქო მშენებლობის და მათი ოპერატორების დაქირავება	100,000	100,000		ტექნიკების დაქირავება		ხელშეკრულება დადებულია
22	ქ. ახალქალაქში თამარ მეფის ქუჩაზე ცენტრალური პარკის მიმდებარედ სპორტ დარბაზის შენობის მშენებლობა, მრავალწლიანი შესყიდვა 2025 წ. - 613 002 ლ. 2026 წ. - 616 313 ლარი. სახელშ. ღირებულება - 1 229 315 ლარს.	1,324,005	613,002		2 სართულიანი ახალი შენობის მშენებლობა საერთო საფირფარეშოს გათვალისწინებით		ხელშეკრულება დადებულია



23	ახალქალაქის მუნიციპალიტეტის სოფელ კარწახის რიტუალების სახლის რეაბილიტაცია.	486,082	409,060		სახურავის შეცვლა და შიდა რემონტი		ხელშეკრულება დადებულია
24	ახალქალაქის მუნიციპალიტეტის სოფ.კიროვაკანში შიდა გზების რეაბილიტაცია. მრავალწლიანი შესყიდვა 2025 წ-650 000 ლ. 2026 წ-330 000 ლარი. სახელშ.დირებულება 980 000 ლარი	991,271	650,000		რ/ზ გზის მოწყობა 789 მ		ხელშეკრულება დადებულია
25	ახალქალაქის მუნიციპალიტეტის სოფელ ვარევანის რიტუალების სახლის რეაბილიტაცია.მრავალწლიანი შესყიდვა 2025 წელს 280055 ლარი ხოლო 2026 წელს 224426 ლარი	574,525	280,055		შენობის გადიდება,სახურავის მთლიანი შეცვლა და შიდა რემონტი		შპს ინტერმა მიიღო დისკვალიფიკაცია ხელშეკრულება დადებულია
26	ახალქალაქის მუნიციპალიტეტის სოფ. ალასტანში სათავე ნაგებობისა და მაგისტრალური მილსადენის მოწყობა.	205,068	185,000		4000 მ ახალი წყალსადენის ხაზის მოწყობა		ხელშეკრულება დადებულია
27	ახალქალაქის მუნიციპალიტეტის სოფ.ბოზაღის სტადიონის მოწყობა	125,726	115,900		ახალი სტადიონის მშენებლობა		ხელშეკრულება დადებულია
28	ახალქალაქის მუნიციპალიტეტში შ.რუსთაველის ძეგლთან არსებული სკვერის რეაბილიტაცია, მრავალწლიანი შესყიდვა 2025 წ.-300 000 ლ. 2026 წ.-158 829 ლ.	458,829	440,000			4.214	ხელშეკრულება დადებულია



29	<p>1. ახალქალაქის მუნიციპალიტეტში სოფ.ოლავერდის შიდა გზის რეაბილიტაცია <i>მრავალწლიანი შესყიდვა 2025 წ-1 000 000ლ</i> <i>2026 წ.-1 276 822 ლარი. საპროექტო ღირებულება დღგ-ს გათვალისწინებით შეადგენს- 2276822 ლარს.</i> მთლიანი სახელშეკრულებო თანხა 5 314 110 ლარი.</p>	5,314,110	1,000,000		<p>ოლავერდის შიდა გზა - ასფალტო/ბეტონი 3413გ/მ 2025 წელს 1467 მ,2026 წელს 1946 მ</p>	2.043	ხელშეკრულება დადებულია
30	<p>2. ახალქალაქის მუნიციპალიტეტში სოფ.გომანი,ბალხო და ბულაშენში გზის რეაბილიტაცია. <i>მრავალწლიანი შესყიდვა 2025 წ-700 000ლ.</i> <i>2026 წ-2 337 288 ლარი. საპროექტო ღირებულება დღგ-ს გათვალისწინებით შეადგენს- 3037288 ლარს.</i></p>	300,000	700,000		<p>სოფ.გომანი,ბალხო და ბულაშენში გზა - 3660 გ/მ 2025 წელს 800 მ, 2026 წელს 2860 მ</p>		ხელშეკრულება დადებულია
31	<p>1. ახალქალაქის ბ.ლომსაძის ქუჩის გზის რეაბილიტაცია.საპროექტო ღირებულება დღგ-ს გათვალისწინებით შეადგენს- 67668 ლარს. 2. ახალქალაქში წმინდა ნინოს ქუჩის გზის რეაბილიტაცია, საპროექტო ღირებულება დღგ-ს გათვალისწინებით შეადგენს-248398 ლარს.</p>	316,066	316,066		<p>ლომსაძის ქუჩის სიგრძე 100მ სიგანე 4-4,5 ასფალტობეტონის გზა წმ ნინოს ქუჩის სიგრძე - 300მ სიგანე 4-4,5 ასფალტობეტონის გზა</p>		ხელშეკრულება დადებულია
32	<p>1. ახალქალაქის მუნიციპალიტეტში სოფ. ტურცხის შიდა გზის რეაბილიტაცია ,რომლის საპროექტო ღირებულება დღგ-ს გათვალისწინებით შეადგენს- 1298781</p>	1,874,692	500,000		<p>ასფალტ/ბეტონის გზა 1755 გ/მ 2025 წელს 667 მ ,2026 წელს 1088 მ</p>		ხელშეკრულება დადებულია



	ლარს. მრავალწლიანი შესყიდვა 2025 წელს 422 308 ლარს, 2026 წელს 798781 ლარს. მთლნ. სახელშეკრულები 1 797 000 ლარი.						
33	2. ახალქალაქის მუნიციპალიტეტის სოფ. იხტილაში შიდა გზების რეაბილიტაცია, რომლის საპროექტო ღირებულება დღგ-ს გათვალისწინებით შეადგენს- 575911 ლარს.	193,675	529,901		ასფალტ/ბეტონის გზა 685 გ/მ		შპს აბულ 23-მა მიიღო დისკვალიფიკაცია ხელშეკრულება დადებულია
34	ახალქალაქის მუნიციპალიტეტის სოფელი ჩუნჩხის რიტუალების სახლის რეაბილიტაცია	107,000	88,022		შიდა კოსმეტიკური რემონტი, სველის წვერტილის რეაბილიტაცია		ხელშეკრულება დადებულია
35	სოფელ გოგაშენში მინი სტადიონის მოწყობა.	89,710	84,777				ხელშეკრულება დადებულია
36	ახალქალაქის მუნიციპალიტეტის სოფელ ხანდოში სპორტ დარბაზის რეაბილიტაცია (II ეტაპი), მრავალწლიანი შესყიდვა 2025 წ.- 120000 ლ. 2026 წ. 151598 ლარი.	271,598	271,598				არ შედგა NAT240020638 ხელშეკრულება დადებულია
37	ახალქალაქის მუნიციპალიტეტში სოფელ კუმურდოში სკვერის მოწყობის სამუშაოების შესყიდვა. მრავალწლიანი შესყიდვა 2025 წ.- 150 000 ლ. 2026 წ.- 134518 ლარი.	284,518	284,518				ხელშეკრულება დადებულია
38	1. ახალქალაქის მუნიციპალიტეტში სოფელ არაგვაში გზაზე გარე განათების მოწყობა,	157,780	126,225		91 ც. ახალი გარე განათების მოწყობა სოფ. არაგვაში და სოფ. ხოსპიოში ცენტრალური გზაზე		ხელშეკრულება დადებულია



	მრავალწლიანი შესყიდვა 2025 წ.-45000 ლ.2026 წ.27808 ლარი. 2. ახალქალაქის მუნიციპალიტეტში სოფელ ხოსპიოში გზაზე გარე განათების მოწყობა, მრავალწლიანი შესყიდვა 2025 წ.-45000 ლ.2026 წ.39972 ლარი.					
39	ახალქალაქის მუნიციპალიტეტის სოფელ ალათუმანის კლუბის რეაბილიტაცია , მრავალწლიანი შესყიდვა 2025 წ.-300 000 ლ.2026 წ.-97076 ლარი.	397,076	345,000			ხელშეკრულება დადებულია
40	ახალქალაქის მუნიციპალიტეტის სოფელ ჩამდურის მინი სტადიონის რეაბილიტაცია	113,349	96,555			ხელშეკრულება დადებულია
41	ახალქალაქის მუნიციპალიტეტის სოფელ ხორენის მინი სტადიონის რეაბილიტაცია.	108,356	92,500			ხელშეკრულება დადებულია
42	სასოფლო გზებისა და ქ.ახალქალაქის ქუჩების თოვლისგან გაწმენდა-2025-2026 წელი, მრავალწლიანი შესყიდვა.	150,000	132,000			ხელშეკრულება დადებულია
43	ახალქალაქის მუნიციპალიტეტში დ. აღმაშენებლის ქუჩაზე სანიაღვრე არხის მოწყობა.	26,462	26,200		50 მ სიგრძის რკინაბეტონი ღარის მოწყობა	ხელშეკრულება დადებულია
44	ახალქალაქის მუნიციპალიტეტის, სოფელ ზაქეში მინი მოედნის მოწყობა. მრავალწლიანი შესყიდვა. 2024-2025წწ	130,364	122,500		ახალი სტადიონის მოწყობა 15x30 მ	ხელშეკრულება დადებულია



45	ახალქალაქის მუნიციპალიტეტის სოფელ მაჯადიაში გარე სავარჯიშო ტრენაჟორის მოწყობა.	33,632	29,999		ტრენაჟორის მოედნის მოწყობა და 8 ც.ტრენაჟორის მონტაჟი	ხელშეკრულება დადებულია
45	ახალქალაქის მუნიციპალიტეტის, სოფელ ბარაღეთში მოედნისა და კედლის მოწყობა. <i>მრავალწლიანი შესყიდვა. 2024-2025წწ</i>	175,259	159,159		საყრდენის კედლის მოწყობა და ახალი სტადიონის მოწყობა 15x30 მ და	ხელშეკრულება დადებულია
46	ახალქალაქის მუნიციპალიტეტში, სოფელ იხტილაში ახალგაზრდული ცენტრის მოწყობის სამუშაოების შესყიდვა	78,543	60,666		4x8 მ ახალი შენობის მშენებლობა	ხელშეკრულება დადებულია
47	ახალქალაქის მუნიციპალიტეტის სოფელ ოკამში ადმინისტრაციული შენობის რეაბილიტაცია.	69,375	55,501		სახურავის მოწყობა და შიდა რემონტი	ხელშეკრულება დადებულია
48	ახალქალაქის მუნიციპალიტეტში სოფელ ბავრაში საბავშვო მოედნის მოწყობა , <i>მრავალწლიანი შესყიდვა 2024წ. -50000ლარი, 2025წ.- 111889 ლარი.</i>	161,889	137,777		ახალი სკვერის მშენებლობა,ფანჩატაური ,განათება გამწვანება	შპს ინტერმა მიიღო დისკვალიფიკაცია მიმდინარეობს შერჩევა/შეფასება
49	ქალაქი ახალქალაქის წმინდა ნინოს ქუჩაზე კიბის მოწყობა, <i>მრავალწლიანი შესყიდვა. 2024-2025წწ. 2024 წ. -60000 ლარი 2025წ. 25839 ლარი.</i>	85,839	74,999		159 მ.სიგრძის რკინის კიბის მოწყობა	მიმდინარეობს შერჩევა/შეფასება



50	ახალქალაქის მუნიციპალიტეტის სოფ. პატარა სამსარში სასმელი წყლის მაგისტრალური მილსადენის მოწყობა, მრავალწლიანი შესყიდვა.	199,813	155,812	1516 მ სიგრძე ახალი მილსადენის მოწყობა 140 მმ დიამეტრის მილი	ხელშეკრულება დადებულია
ჯამში		11,598,501	8,031,249		

IV თავი

მუნიციპალიტეტის მიერ დაფუძნებული ა(ა)იპ-ების ბიუჯეტების შესრულება

ა(ა)იპ საბავშვო ბაღი 04 01						
დასახელება	სულ 2025 წლის გეგმა	მ.შ. საკუთარი სახსრები	მ.შ. მუნიციპალური ბიუჯეტი	სულ 2025 წლის გეგმა	მ.შ. საკუთარი სახსრები	მ.შ. მუნიციპალური ბიუჯეტი
შემოსულობები	4131022.0	0.0	4131022.0	3950706.0	0.0	3950706.0
შემოსავლები	4131022.0	0.0	4131022.0	3950706.0	0.0	3950706.0
სუბსიდია	4131022.0		4131022.0	3950706.0		3950706.0
სხვა შემოსავლები	0.0			0.0		
გადასახდელები	4131022.0	0.0	4131022.0	3950706.0	0.0	3950706.0
ხარჯები	4107552.0	0.0	4107552.0	3927236.0	0.0	3927236.0
შრომის ანაზღაურება	2841424.0		2841424.0	2800469.0		2800469.0



საქონელი და მომსახურება	1235128.0		1235128.0	1098903.0		1098903.0
სხვა ხარჯები	31000.0		31000.0	27864.0		27864.0
არაფინანსური აქტივების ზრდა	23470.0		23470.0	23470.0		23470.0
ნაშთის ცვლილება	0.0	0.0	0.0	0.0	0.0	0.0

ა(ა)იპ სერვისცენტრ 03 00						
დასახელება	სულ 2025 წლის გეგმა	მ.შ. საკუთარი სახსრები	მ.შ. მუნიციპალური ბიუჯეტი	სულ 2025 წლის გეგმა	მ.შ. საკუთარი სახსრები	მ.შ. მუნიციპალური ბიუჯეტი
შემოსულობები	1672200.0	100000.0	1572200.0	1656584.7	131158.7	1525426.0
შემოსავლები	1672200.0	100000.0	1572200.0	1656584.7	131158.7	1525426.0
სუბსიდია	1572200.0		1572200.0	1525426.0		1525426.0
სხვა შემოსავლები	100000.0	100000.0		131158.7	131158.7	
გადასახდელები	1695361.0	123161.0	1572200.0	1635751.0	110325.0	1525426.0
ხარჯები	1673561.0	118161.0	1555400.0	1618951.0	110325.0	1508626.0
შრომის ანაზღაურება	1093167.0	60855.0	1032312.0	1074435.0	60592.0	1013843.0
საქონელი და მომსახურება	580394.0	57306.0	523088.0	544516.0	49733.0	494783.0
სხვა ხარჯები	0.0			0.0		
არაფინანსური აქტივების ზრდა	21800.0	5000.0	16800.0	16800.0	0.0	16800.0
ნაშთის ცვლილება	-23161.0	-23161.0	0.0	20833.6	20833.7	0.0

ა(ა)იპ სპორტული სკოლა 05 01 02 01						
დასახელება	სულ 2025 წლის გეგმა	მ.შ. საკუთარი სახსრები	მ.შ. მუნიციპალური ბიუჯეტი	სულ 2025 წლის გეგმა	მ.შ. საკუთარი სახსრები	მ.შ. მუნიციპალური ბიუჯეტი
შემოსულობები	446000.0	50000.0	396000.0	437836.0	50000.0	387836.0
შემოსავლები	446000.0	50000.0	396000.0	437836.0	50000.0	387836.0
სუბსიდია	396000.0		396000.0	387836.0		387836.0
სხვა შემოსავლები	50000.0	50000.0		50000.0	50000.0	
გადასახდელები	446000.0	50000.0	396000.0	437836.0	50000.0	387836.0
ხარჯები	446000.0	50000.0	396000.0	437836.0	50000.0	387836.0
შრომის ანაზღაურება	307145.0	30000.0	277145.0	306657.0	30000.0	276657.0



საქონელი მომსახურება	და	81855.0	20000.0	61855.0	74180.0	20000.0	54180.0
სხვა ხარჯები		57000.0		57000.0	56999.0		56999.0
არაფინანსური აქტივების ზრდა		0.0			0.0		
ნაშთის ცვლილება		0.0	0.0	0.0	0.0	0.0	0.0

ა(ა)იპ საჯადრაკო სკოლა 05 01 02 02						
დასახელება	სულ 2025 წლის გეგმა	მ.შ. საკუთარი სახსრები	მ.შ. მუნიციპალური ბიუჯეტი	სულ 2025 წლის გეგმა	მ.შ. საკუთარი სახსრები	მ.შ. მუნიციპალური ბიუჯეტი
შემოსულობები	75000.0	0.0	75000.0	62979.0	0.0	62979.0
შემოსავლები	75000.0	0.0	75000.0	62979.0	0.0	62979.0
სუბსიდია	75000.0		75000.0	62979.0		62979.0
სხვა შემოსავლები	0.0			0.0		
გადასახდელები	75000.0	0.0	75000.0	62979.0	0.0	62979.0
ხარჯები	75000.0	0.0	75000.0	62979.0	0.0	62979.0
შრომის ანაზღაურება	51508.0		51508.0	51508.0		51508.0
საქონელი მომსახურება	და	13692.0	13692.0	10816.0		10816.0
სხვა ხარჯები	9800.0		9800.0	655.0		655.0
არაფინანსური აქტივების ზრდა	0.0			0.0		
ნაშთის ცვლილება	0.0	0.0	0.0	0.0	0.0	0.0

ა(ა)იპ სპორტული კომპლექსი 05 01 02 03						
დასახელება	სულ 2025 წლის გეგმა	მ.შ. საკუთარი სახსრები	მ.შ. მუნიციპალური ბიუჯეტი	სულ 2025 წლის გეგმა	მ.შ. საკუთარი სახსრები	მ.შ. მუნიციპალური ბიუჯეტი
შემოსულობები	390000.0	0.0	390000.0	388877.0	0.0	388877.0
შემოსავლები	390000.0	0.0	390000.0	388877.0	0.0	388877.0
სუბსიდია	390000.0		390000.0	388877.0		388877.0
სხვა შემოსავლები	0.0			0.0		
გადასახდელები	390000.0	0.0	390000.0	388877.0	0.0	388877.0
ხარჯები	390000.0	0.0	390000.0	388877.0	0.0	388877.0
შრომის ანაზღაურება	266122.0		266122.0	265781.0		265781.0



საქონელი მომსახურება	და	123878.0		123878.0	123096.0		123096.0
სხვა ხარჯები		0.0			0.0		
არაფინანსური აქტივების ზრდა		0.0			0.0		
ნაშთის ცვლილება		0.0	0.0	0.0	0.0	0.0	0.0

ა(ა)იპ საცურაო აუზი 05 01 02 04							
დასახელება	სულ 2025 წლის გეგმა	მ.შ. საკუთარი სახსრები	მ.შ. მუნიციპალური ბიუჯეტი	სულ 2025 წლის გეგმა	მ.შ. საკუთარი სახსრები	მ.შ. მუნიციპალური ბიუჯეტი	
შემოსულობები	263000.0	30000.0	233000.0	239925.0	37944.0	201981.0	
შემოსავლები	263000.0	30000.0	233000.0	239925.0	37944.0	201981.0	
სუბსიდია	233000.0		233000.0	201981.0		201981.0	
სხვა შემოსავლები	30000.0	30000.0		37944.0	37944.0		
გადასახდელები	263062.0	30062.0	233000.0	229705.0	27724.0	201981.0	
ხარჯები	261562.0	30062.0	231500.0	228205.0	27724.0	200481.0	
შრომის ანაზღაურება	97762.0	30000.0	67762.0	88853.0	27662.0	61191.0	
საქონელი მომსახურება	და	163800.0	62.0	163738.0	139352.0	62.0	139290.0
სხვა ხარჯები	0.0			0.0			
არაფინანსური აქტივების ზრდა	1500.0		1500.0	1500.0		1500.0	
ნაშთის ცვლილება	-62.0	-62.0	0.0	10220.0	10220.0	0.0	

ა(ა)იპ საბლიოთეკო გაერთიანება 05 02 02 01						
დასახელება	სულ 2025 წლის გეგმა	მ.შ. საკუთარი სახსრები	მ.შ. მუნიციპალური ბიუჯეტი	სულ 2025 წლის გეგმა	მ.შ. საკუთარი სახსრები	მ.შ. მუნიციპალური ბიუჯეტი
შემოსულობები	151700.0	0.0	151700.0	140197.0	0.0	140197.0
შემოსავლები	151700.0	0.0	151700.0	140197.0	0.0	140197.0
სუბსიდია	151700.0		151700.0	140197.0		140197.0
სხვა შემოსავლები	0.0			0.0		
გადასახდელები	151700.0	0.0	151700.0	140197.0	0.0	140197.0
ხარჯები	151700.0	0.0	151700.0	140197.0	0.0	140197.0
შრომის ანაზღაურება	141647.0		141647.0	137600.0		137600.0



საქონელი და მომსახურება	10053.0		10053.0	2597.0		2597.0
სხვა ხარჯები	0.0			0.0		
არაფინანსური აქტივების ზრდა	0.0			0.0		
ნაშთის ცვლილება	0.0	0.0	0.0	0.0	0.0	0.0

ა(ა)იპ საკლუბო გაერთიანება 05 02 02 02

დასახელება	სულ 2025 წლის გეგმა	მ.შ. საკუთარი სახსრები	მ.შ. მუნიციპალური ბიუჯეტი	სულ 2025 წლის გეგმა	მ.შ. საკუთარი სახსრები	მ.შ. მუნიციპალური ბიუჯეტი
შემოსულობები	299822.0	9138.0	290684.0	256181.0	9404.0	246777.0
შემოსავლები	299822.0	9138.0	290684.0	256181.0	9404.0	246777.0
სუბსიდია	290684.0		290684.0	246777.0		246777.0
სხვა შემოსავლები	9138.0	9138.0		9404.0	9404.0	
გადასახდელები	299822.0	9138.0	290684.0	255915.0	9138.0	246777.0
ხარჯები	299822.0	9138.0	290684.0	255915.0	9138.0	246777.0
შრომის ანაზღაურება	232390.0	9138.0	223252.0	190490.0	9138.0	181352.0
საქონელი და მომსახურება	67432.0		67432.0	65425.0		65425.0
სხვა ხარჯები	0.0			0.0		
არაფინანსური აქტივების ზრდა	0.0			0.0		
ნაშთის ცვლილება	0.0	0.0	0.0	266.0	266.0	0.0

ა(ა)იპ სამუსიკო სკოლა 05 02 02 03

დასახელება	სულ 2025 წლის გეგმა	მ.შ. საკუთარი სახსრები	მ.შ. მუნიციპალური ბიუჯეტი	სულ 2025 წლის გეგმა	მ.შ. საკუთარი სახსრები	მ.შ. მუნიციპალური ბიუჯეტი
შემოსულობები	252522.0	19522.0	233000.0	251943.0	19522.0	232421.0
შემოსავლები	252522.0	19522.0	233000.0	251943.0	19522.0	232421.0
სუბსიდია	233000.0		233000.0	232421.0		232421.0
სხვა შემოსავლები	19522.0	19522.0		19522.0	19522.0	
გადასახდელები	252522.0	19522.0	233000.0	251943.0	19522.0	232421.0
ხარჯები	252522.0	19522.0	233000.0	251943.0	19522.0	232421.0
შრომის	240174.0	19522.0	220652.0	240053.0	19522.0	220531.0



შრომის ანაზღაურება	57632.0	550.0	57082.0	55816.0		55816.0
საქონელი და მომსახურება	14118.0		14118.0	550.0	550.0	
სხვა ხარჯები	0.0			11084.0		11084.0
არაფინანსური აქტივების ზრდა	0.0			500.0		500.0
ნაშთის ცვლილება	0.0	0.0	0.0	0.0	0.0	0.0

ა(ა)იპ აშუგის სკოლა 05 02 02 06

დასახელება	სულ 2025 წლის გეგმა	მ.შ. საკუთარი სახსრები	მ.შ. მუნიციპალური ბიუჯეტი	სულ 2025 წლის გეგმა	მ.შ. საკუთარი სახსრები	მ.შ. მუნიციპალური ბიუჯეტი
შემოსულობები	44500.0	3000.0	41500.0	42598.0	3011.0	39587.0
შემოსავლები	44500.0	3000.0	41500.0	42598.0	3011.0	39587.0
სუბსიდია	41500.0		41500.0	39587.0		39587.0
სხვა შემოსავლები	3000.0	3000.0		3011.0	3011.0	
გადასახდელები	44500.0	3000.0	41500.0	42587.0	3000.0	39587.0
ხარჯები	44500.0	3000.0	41500.0	42587.0	3000.0	39587.0
შრომის ანაზღაურება	38638.0	3000.0	35638.0	36725.0	3000.0	33725.0
საქონელი და მომსახურება	5862.0		5862.0	5862.0		5862.0
სხვა ხარჯები	0.0			0.0		
არაფინანსური აქტივების ზრდა	0.0			0.0		
ნაშთის ცვლილება	0.0	0.0	0.0	11.0	11.0	0.0

ა(ა)იპ მომავალის სახლი 05 02 02 07

დასახელება	სულ 2025 წლის გეგმა	მ.შ. საკუთარი სახსრები	მ.შ. მუნიციპალური ბიუჯეტი	სულ 2025 წლის გეგმა	მ.შ. საკუთარი სახსრები	მ.შ. მუნიციპალური ბიუჯეტი
შემოსულობები	105376.0	0.0	105376.0	101192.0	0.0	101192.0
შემოსავლები	105376.0	0.0	105376.0	101192.0	0.0	101192.0
სუბსიდია	105376.0		105376.0	101192.0		101192.0
სხვა შემოსავლები	0.0			0.0		
გადასახდელები	105376.0	0.0	105376.0	101192.0	0.0	101192.0



ხარჯები	102176.0	0.0	102176.0	97992.0	0.0	97992.0
შრომის ანაზღაურება	76175.0		76175.0	71993.0		71993.0
საქონელი და მომსახურება	26001.0		26001.0	25999.0		25999.0
სხვა ხარჯები	0.0			0.0		
არაფინანსური აქტივების ზრდა	3200.0		3200.0	3200.0		3200.0
ნაშთის ცვლილება	0.0	0.0	0.0	0.0	0.0	0.0

ა(ა)იპ ჯანდაცვის ცენტრი 06 01 01

დასახელება	სულ 2025 წლის გეგმა	მ.შ. საკუთარი სახსრები	მ.შ. მუნიციპალური ბიუჯეტი	სულ 2025 წლის გეგმა	მ.შ. საკუთარი სახსრები	მ.შ. მუნიციპალური ბიუჯეტი
შემოსულობები	377700.0	0.0	377700.0	376125.0	0.0	376125.0
შემოსავლები	377700.0	0.0	377700.0	376125.0	0.0	376125.0
სუბსიდია	377700.0		377700.0	376125.0		376125.0
სხვა შემოსავლები	0.0			0.0		
გადასახდელები	377700.0	0.0	377700.0	376125.0	0.0	376125.0
ხარჯები	377700.0	0.0	377700.0	367935.0	0.0	367935.0
შრომის ანაზღაურება	333987.0		333987.0	252413.0		252413.0
საქონელი და მომსახურება	43713.0		43713.0	115522.0		115522.0
სხვა ხარჯები	0.0			0.0		
არაფინანსური აქტივების ზრდა	0.0			8190.0		8190.0
ნაშთის ცვლილება	0.0	0.0	0.0	0.0	0.0	0.0